

## Практична робота 3

### Тема Особливості повітряного перевезення живих тварин (1)

#### План

1. Особливості повітряного перевезення живих тварин
2. Вимоги до тари, упакування, маркірування при повітряному перевезенні живих тварин
3. Оформлення документації при перевезенні живих тварин
4. Сумісність живих тварин при повітряному перевезенні

**Мета заняття:** ознайомлення особливості повітряного перевезення живих тварин, вивчення вимог до тари, упакування, маркування при повітряному перевезенні живих тварин.

#### Методичні рекомендації

При вивченні даної теми слід запам'ятати, що повітряним транспортом перевозяться різні види живності. Це дикі тварини, птахи, домашні тварини і птахи, плазуни, бджоли, хутрові тварини, лабораторні тварини та інші види живності п'явки, личинки. Первозяться з різними цілями: з комерційної точки зору, для зоопарків, цирків, виставок, з науковими цілями, для навчання, для розведення в неволі, для випуску на волю, як мисливські трофеї і також як особисте майно громадян. Слід розуміти, що потрібно враховувати множину технічних, технологічних, законодавчих і біологічних факторів.

Особливу увагу слід звернути на те, що можна перевозити живих тварин, як багаж і як вантаж. Слід запам'ятати, якщо живі тварини перевозяться, як багаж, то потрібно ветеринарні документи, вага не вище 8 кг, в контейнері, квитанція за наднормативний багаж. Більшість тварин перевозять як вантаж. Важливо дотримуватися правил нормативних документів. Регулюється при повітряному перевезенні IATA «Правила перевезень живих тварин» (Life animals regulations).

«Конвенція про міжнародну торгівлю міжнародними видами дикої флори і фауни (CITES)». Основна ціль конвенції встановити і підтримати світовий контроль над торгівлею встановлених видів тварин і рослин, включаючи їх продукти і частини. Встановлені види живих тварин і рослин, які розділені на підкласи по ступеню захисту. Експорт і імпорт живих тварин і рослин, їх частин і похідних здійснюється згідно до єдиних ліцензійних вимог. Міжнародна санітарно-ветеринарна служба (OIE) – це міждержавна організація, яка призначена для введення санітарних умов для тварин у всьому світі (введена у 1924 р.).

Операції з повітряного перевезення та фізичного розподілу, що стосуються живих тварин, здійснюються згідно з встановленим порядком.

При вивченні даної теми потрібно запам'ятати, що в разі міжнародного перевезення живих тварин слід враховувати урядові вимоги. Вимоги можуть стосуватися підстилки і корму для тварин. Вантажовідправник зобов'язаний отримати інформацію згідно дозволу на імпорт, експорт і транзит, інформацію

по ветеринарним сертифікатам, вимоги карантину. вимоги до перевантаження, заборони і обмеження. При плануванні перевезень живих тварин, крім обмежень по країнах, потрібно вяснити обмеження по авіакомпаніях.

Всі види живності приймаються до повітряного перевезення в спеціальних контейнерах, клітках, стійлах. Конструкція контейнерів, кліток і стійл різна, вона відповідає особливостям даного виду тварин і направлена на забезпечення збереження тварин.

***Загальні вимоги до тари і упаковки для перевезення живих тварин:***

1. Забезпечення схоронності живої тварини під час перевезення.
2. Виключення виходу тварини із контейнера.
3. Виключення можливості попадання відходів життєдіяльності на повітряне судно та інші вантажі.
4. Забезпечення проведення навантажувально-розвантажувальних робіт і безпеки персоналу.

По розмірах контейнер повинен дозволяти тварині лежати, сидіти, повертатися. Птахи повинні сидіти на сідалі чи стояти прямо. При підготовці вантажу з живими тваринами використовують підвіси, мішки, воду. Контейнер повинен бути зроблений із нетоксичних матеріалів, в контейнері не може бути штирів, гострих вуглів, щоб тварина себе не пошкодила, контейнер має бути чистий і дезинфікований, мають бути отвори для вентиляції. В контейнері повинна бути відповідна підстилка чи піддон. Контейнер має бути зроблений так, щоб завжди тримати в ньому тварину, двері повинні бути зроблені так, щоб двері не відкрилися. Вентиляційні отвори мають бути маленькими. Контейнер має бути стійким, щоб тварина не зламала контейнер і не вилізла. Контейнер не розламався від того, що тварина його гризе чи дряпає. Тварина не повинна засунути голову чи лапу кудись.

Вимоги безпеки: персонал, який обслуговувати живих тварин, йому має бути забезпечена безпека від укусів, подряпин тварин. Повинна бути забезпечена можливість переноски контейнера і різні підйомні пристрої. Також при виборі тари і упакування враховується тіснота розміщення тварин та необхідна площа на одного.

Приклад контейнерів та стійл наведені на рис 1-5.

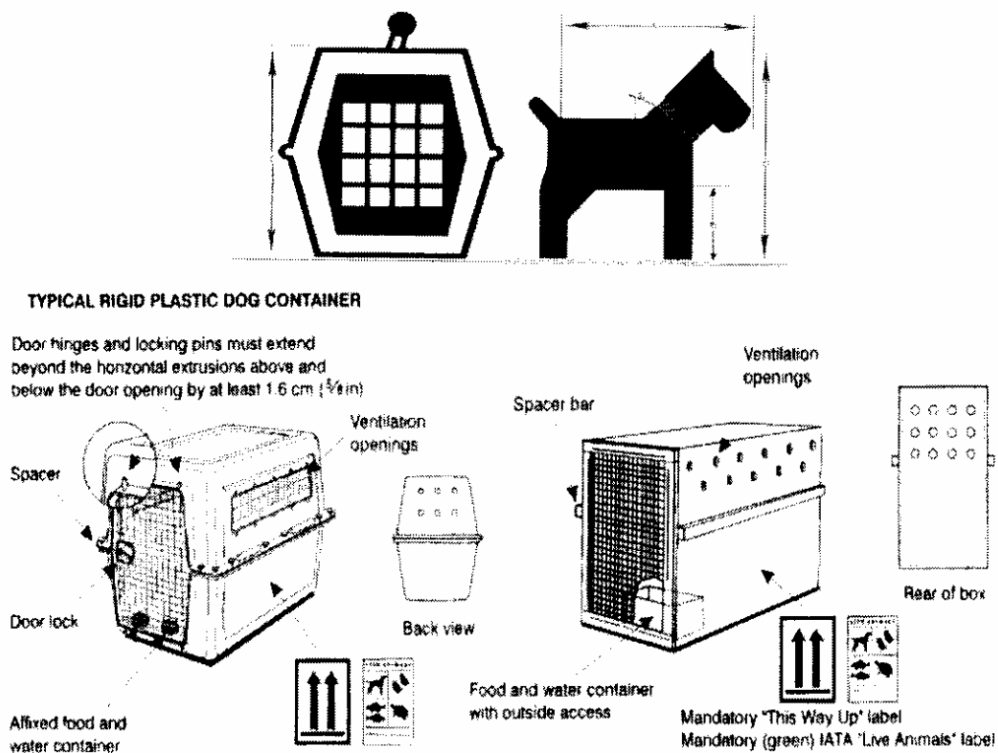


Рис 1. Контейнери для перевезення собак

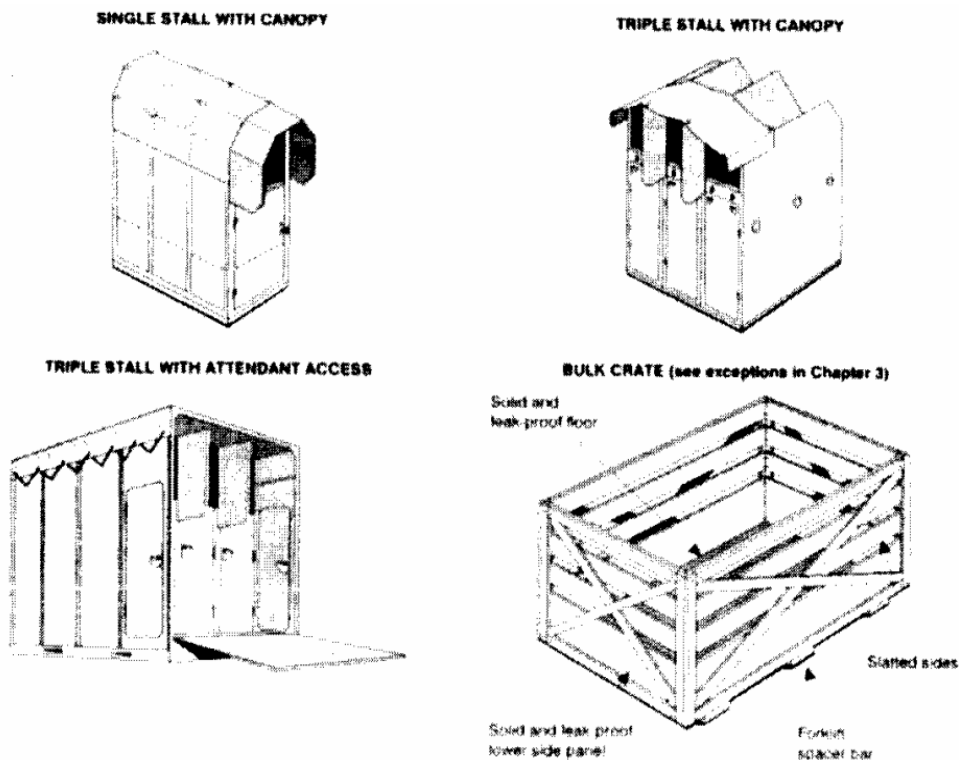
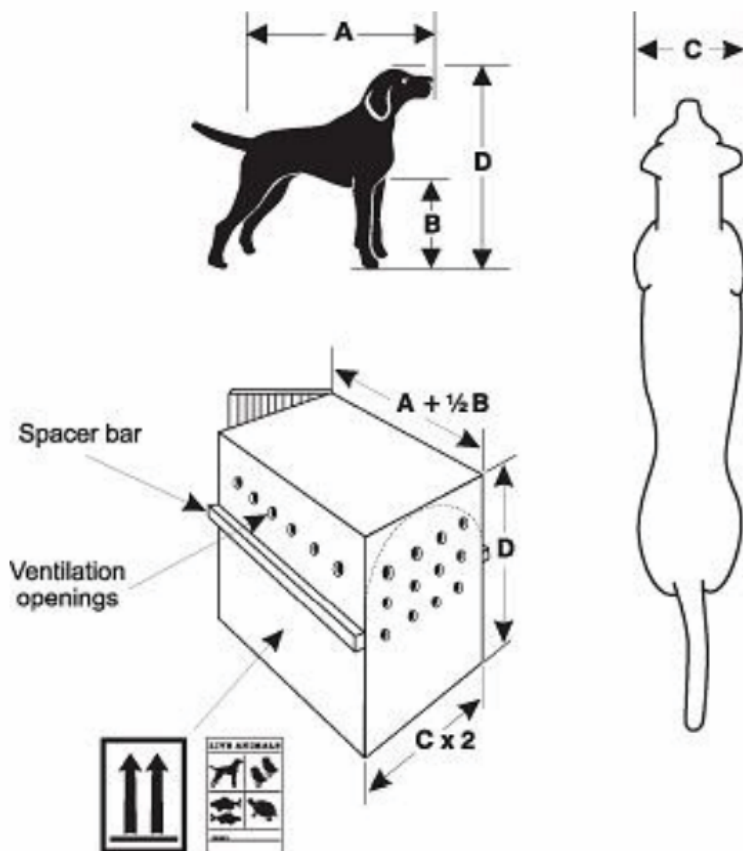


Рис 2. Одинарні та трійні стійла з навісом для перевезення мулів, коней, верблюдів



**Minimum internal container dimensions:**

Рис 3. Мінімальні внутрішні розміри контейнера:

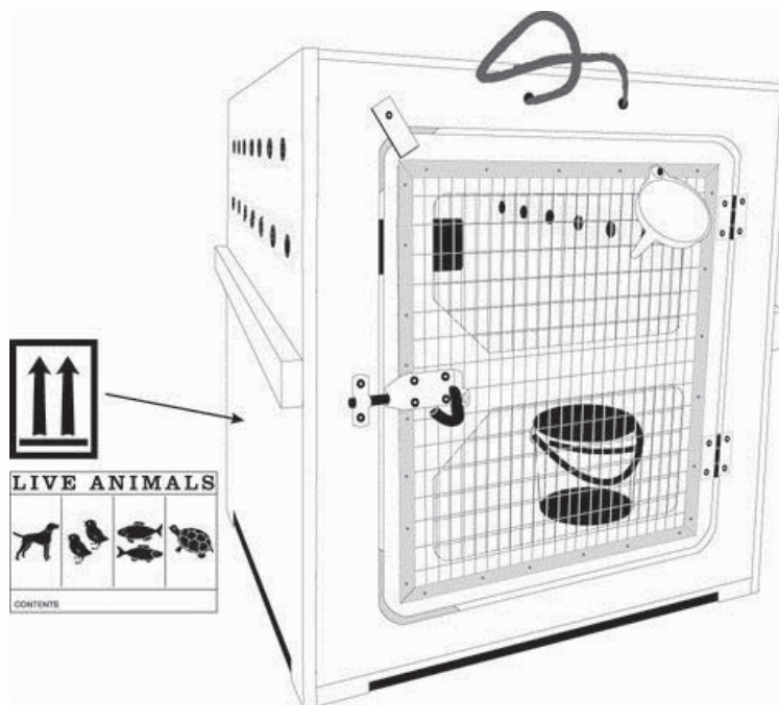


Рис.5. Приклади маркування контейнера для перевезення живих тварин

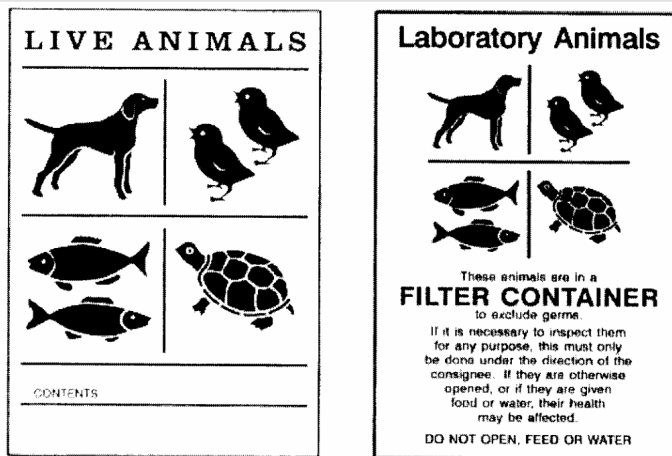


Рис 6. Бірки «Живі тварини», «Лабораторні тварини»

### Example

#### TYPICAL RIGID PLASTIC DOG CONTAINER

Locking pins must engage the container beyond the extrusions by at least 1.6 cm (5/8 in)

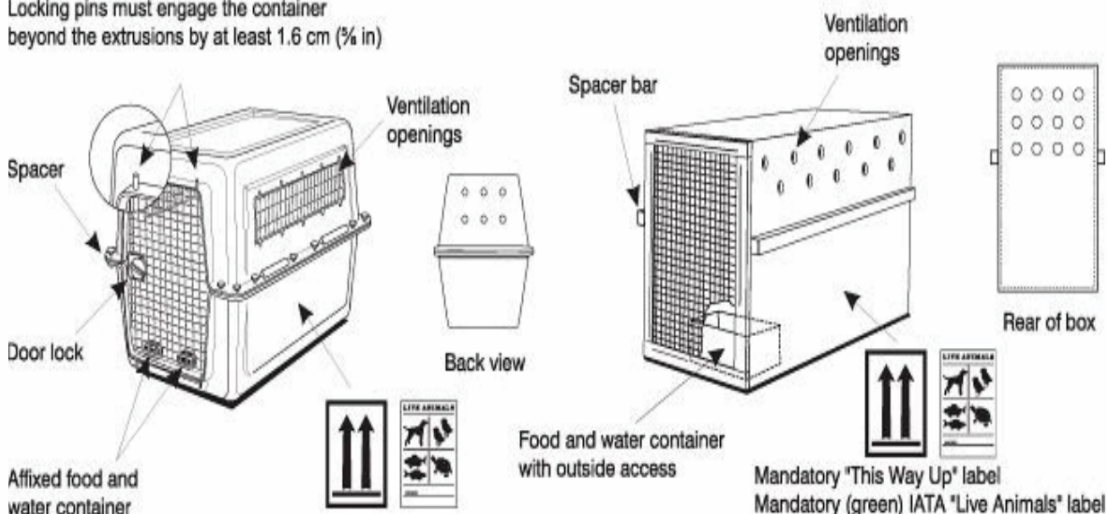


Рис 7. Особливості перевезення котів та собак

### Маркування вантажу з живими тваринами

Знак червоного кольору для лабораторних тварин. Це лабораторні тварини, які можуть бути зі специфічною патогенною флорою. Знак зеленого кольору живі тварини. Контейнер з живими тваринами необхідно чітко і розбірливо маркувати на зовнішній стороні.

**Маркування контейнера з живими тваринами містить таку інформацію:**

1. Повні ім'я та адреса і контактний телефон вантажовідправника, вантажоотримувача і 24 годинний контактний телефон.

2. Наукова і звичайна назва тварини.

3. Кількість тварин кожного виду, які знаходяться в контейнері.

Контейнери з тваринами, які можуть жалити чи кусати маркуються додатковим записом, ядовиті. Агресивні тварини чи птахи можуть мати напис

«Ця тварина кусається». У випадку необхідності до контейнера прикріплюється інструкція напуванню та годівлі тварини, вказується назва препарату, спосіб введення, якщо є транквілізатор і копія прикладається до документа, який супроводжує партію вантажу. Кріпляться бирки: живі тварини, лабораторні тварини, цією стороною вгору.

### **Класифікація живих тварин**

Класифікація необхідна для визначення правил перевезення, вибору контейнера та інших правил перевезення.

Класифікація наведена у Розділі №6 Live animals regulations (наукова назва і звичайна). Вказується рід, вид тварини (ссавці, рептилії, амфібії, плазуни, безхребетні, риби), також вказується під дію якого додатку конвенції підлягає. Також вказується номер вимог до контейнера і таким чином взаємозв'язок між класифікацією і вимогами.

Має бути оформлений Сертифікат відправника на перевезення живих тварин (Розділ 7 Live animals regulations). Екіпаж повинен бути інформований про наявність живих тварин на борту. Прийом до перевезення вантажу з живими тваринами здійснюється на основі контрольного листа до прийому перевезення живих тварин (Так, Ні, Не відноситься). Одне Ні і вантаж не відправляється. Два екземпляри один екземпляр разом з вантажем інший у перевізника. Код живі тварини – AVI.

Тварини перевозяться окремо, якщо:

- належать до різних видів або види ворожі один одному;
- значно відрізняються за розмірами та віком (крім випадків перевезення приплоду разом з матір'ю);
- серед них є дорослі кнури чи жеребці або статевозрілі самці та самки, особини з рогами і безрогі, особини, яких необхідно прив'язувати на час перевезення, та такі, що не потребують прив'язування.

Живих тварин не можна розміщувати в безпосередній близькості з:

- 1) незакритими герметично харчовими продуктами.
- 2) сухим льодом і упакованими в нього вантажами
- 3) криогенними рідинами
- 4) отруйними, токсичними та інфекційними речовинами
- 5) радіоактивними матеріалами
- 6) вантажами із сильним запахом
- 7) людськими останками.

**Основні поняття:** повітряне перевезення живих тварин, класифікація живих тварин, маркування контейнера з живими тваринами

### **Питання для самоперевірки**

1. Опишіть загальні особливості повітряного перевезення живих тварин.

2. Опишіть вимоги щодо стану живих тварин при повітряному перевезенні, обмеження при перевезенні.
3. Опишіть вимоги щодо міжнародних перевезень повітряних перевезень живих тварин.
4. Опишіть загальні вимоги до тари і упаковки для перевезення живих тварин.
5. Опишіть особливості маркування вантажів з живими тваринами.
6. Опишіть особливості оформлення документації при перевезенні живих тварин.
7. Опишіть порядок прийому, видачі, зберігання та обробки живих тварин на повітряному транспорті.

### **Завдання до практичного заняття**

1. Описати основні загальні вимоги до тари і упаковки для перевезення живих тварин.
2. Розглянути та вивчити особливості маркування вантажів з живими тваринами.
3. Розглянути та вивчити особливості оформлення документації при перевезенні живих тварин.
4. Розглянути та вивчити порядок прийому, видачі, зберігання та обробки живих тварин на повітряному транспорті.

### **Завдання до самостійної роботи**

Створити презентацію на тему (тема обирається за бажанням):

1. Особливості повітряного перевезення живих тварин
2. Вимоги до тари, упакування, маркірування при повітряному перевезенні живих тварин
3. Оформлення документації при перевезенні живих тварин
4. Сумісність живих тварин при повітряному перевезенні
5. Вимоги щодо стану живих тварин при повітряному перевезенні, обмеження при перевезенні
6. Класифікація живих тварин та особливості їх поведінки