

## Демографическая ситуация в Республике Узбекистан

за январь-март 2025 года

- I. Основные демографические показатели
- II. Численность постоянного населения
- III. Рожденные и умершие
- IV. Браки и разводы
- V. Миграция населения
- VI. Методологические пояснения и метаданные демографических показателей

### I. Основные демографические показатели

Численность постоянного населения Республики Узбекистан по состоянию на 1 апреля 2025 года составила **37 697,8** тыс.человек, что, по сравнению с аналогичным периодом 2024 года, дало увеличение на **2,0%**. За январь-март 2025 года число живорождений составило **198,1** тыс. человек, умерших – **41,4** тыс. человек, естественный прирост достиг **156,7** тыс. человек. Число прибывших из зарубежных стран составляет **322** человека, а количество выбывших в зарубежные страны – **2 371** человек. Зарегистрировано **43,8** тыс. браков и **11,5** тыс. разводов.

Численность постоянного населения	<b>37 697,8</b> тыс. человек
Число живорожденных	<b>198,1</b> тыс. человек
Число умерших	<b>41,4</b> тыс. человек
Прибывшие из зарубежных стран	<b>322</b> человека
Выбывшие в зарубежные страны	<b>2 371</b> человек
Число браков	<b>43,8</b> тыс.
Число разводов	<b>11,5</b> тыс.

## II. Численность постоянного населения

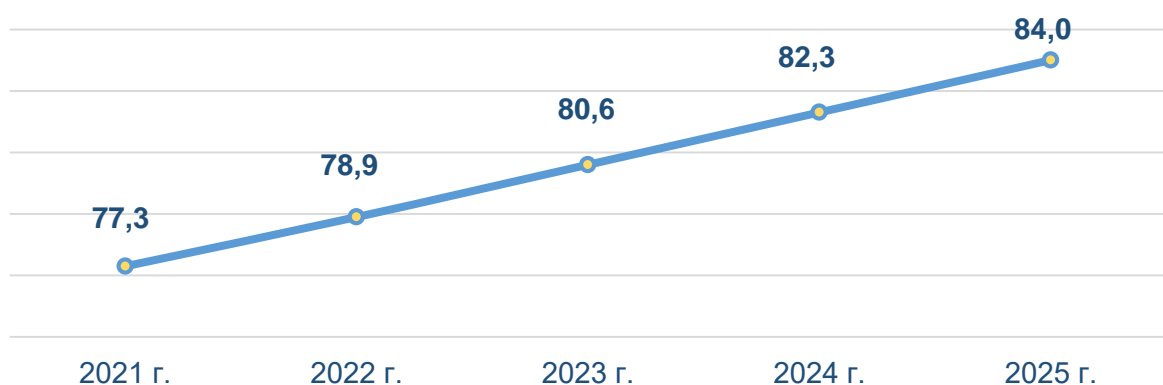
Численность постоянного населения Республики Узбекистан по состоянию на 1 апреля 2025 года составила **37 697,8** тыс. человек, увеличившись, по сравнению с аналогичным периодом прошлого года, на **734,5** тыс. человек, или на **2,0%**. По месту постоянного проживания в городской местности зафиксировано **19 216,4** тыс. человек (**51,0%** от общей численности населения), сельской местности – **18 481,4** тыс. человек (**49,0%**). Количество женщин составляет **18 714,9** тыс. человек (**49,6%**), мужчин – **18 982,9** тыс. человек (**50,4%**).

### Численность постоянного населения, тыс. человек

	2024 год	2025 год	Темпы роста, %
<b>Республика Узбекистан</b>	<b>36 963,3</b>	<b>37 697,8</b>	<b>102,0</b>
Республика Каракалпакстан	2 008,8	2 035,1	101,3
<i>области:</i>			
Андижанская	3 409,0	3 474,1	101,9
Бухарская	2 050,6	2 082,8	101,6
Джизакская	1 514,5	1 544,3	102,0
Кашкадарьинская	3 577,0	3 656,0	102,2
Навоийская	1 079,9	1 099,2	101,8
Наманганская	3 079,9	3 144,8	102,1
Самаркандская	4 227,3	4 315,3	102,1
Сурхандарьинская	2 891,7	2 959,8	102,4
Сырдарьинская	917,9	934,5	101,8
Ташкентская	3 066,0	3 121,5	101,8
Ферганская	4 079,5	4 162,3	102,0
Хорезмская	2 002,8	2 039,6	101,8
г.Ташкент	3 058,4	3 128,5	102,3

По состоянию на 1 апреля 2025 года плотность населения по стране составила **84,0** человек на один квадратный километр. Это на **1,7** человек больше, если сравнить с аналогичным периодом 2024 года (**82,3** человека на 1 кв. км на 1 апреля 2024 года).

### Плотность населения, на 1 кв.км, человек

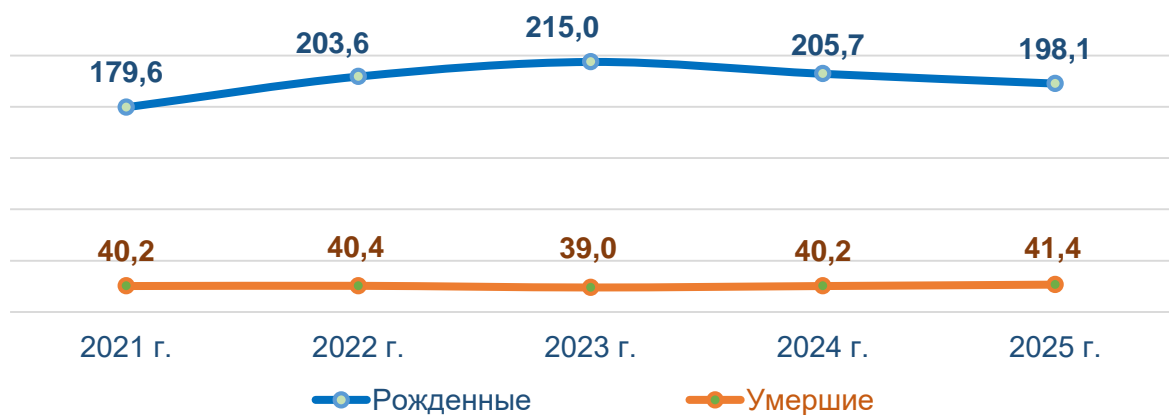


### III. Рожденные и умершие

Число живорождений за январь-март 2025 года составило **198,1** тыс. человек, а коэффициент рождаемости на тысячу человек населения – **21,4** промилле. По сравнению с аналогичным периодом 2024 года, количество родившихся в январе-марте текущего года снизилось на **7,6** тыс. человек.

Число зарегистрированных смертей за январь-март 2025 года составило **41,4** тыс. человек, а коэффициент смертности на тысячу человек населения – **4,5** промилле. По сравнению с соответствующим периодом 2024 года, количество умерших в январе-марте текущего года увеличилось на **1,2** тыс. человек.

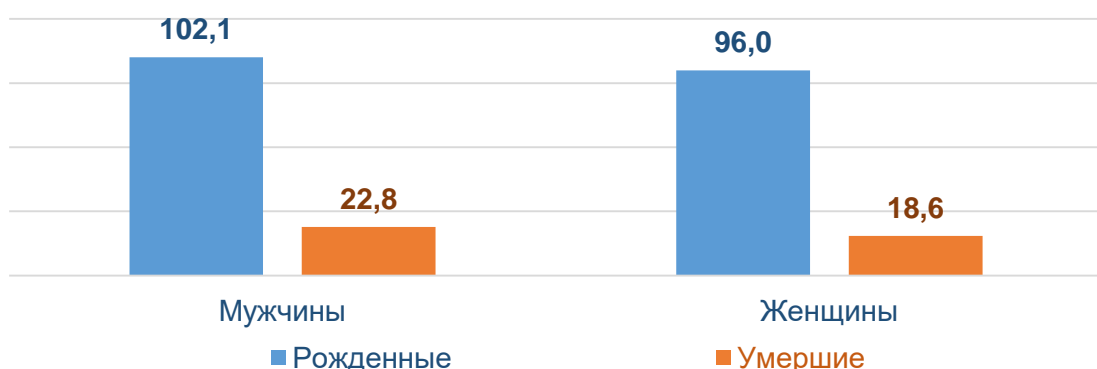
Рожденные и умершие, тыс. человек



Всего число живорождений по республике в рассматриваемый период составило **198,1** тыс. человек, из них мальчики – **102,1** тыс. человек (**51,5%** от общего числа родившихся), девочки – **96,0** тыс. человек (**48,5%**), из них в городской местности – **97,0** тыс. человек (**48,9%** от общего числа родившихся), сельской местности – **101,1** тыс. человек (**51,1%**).

Общее число умерших по республике в рассматриваемый период составило **41,4** тыс. человек, в том числе мужчин – **22,8** тыс. человек (**55,0%** от общего числа умерших), женщин – **18,6** тыс. человек (**45,0%**), из них в городской местности – **22,4** тыс. человек (**54,1%** от общего числа умерших), сельской местности – **19,0** тыс. человек (**45,9%**).

Распределение рожденных и умерших в разрезе пола, тыс. человек

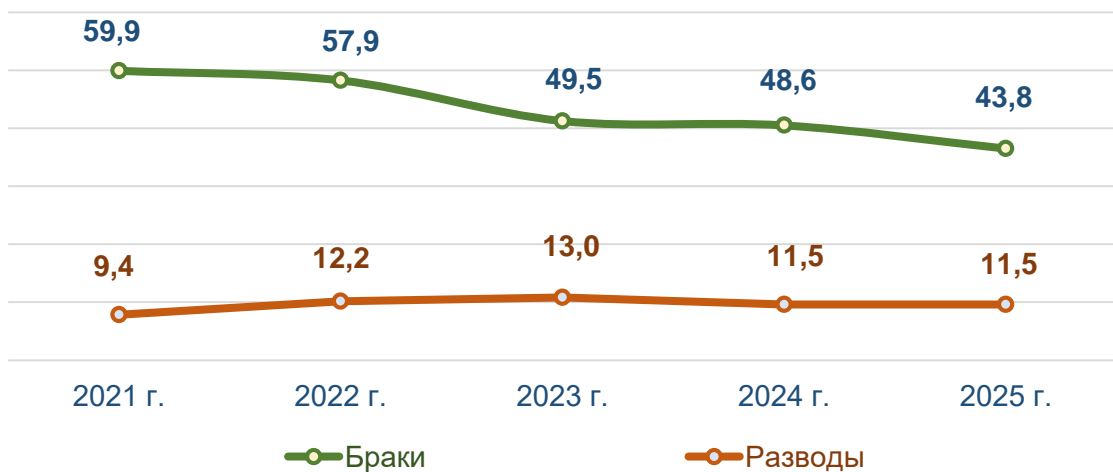


#### IV. Браки и разводы

Количество зарегистрированных браков в январе-марте 2025 года составило **43,8** тыс., а коэффициент брачности на тысячу населения – **4,7** промилле. Число браков в январе-марте текущего года, по сравнению с соответствующим периодом 2024 года, сократилось на **4,8** тыс.

Число разводов в январе-марте 2025 года составило **11,5** тыс., коэффициент же разводимости на тысячу населения – **1,2** промилле. Количество разводов в январе-марте текущего года не изменилось по сравнению с соответствующим периодом 2024 года.

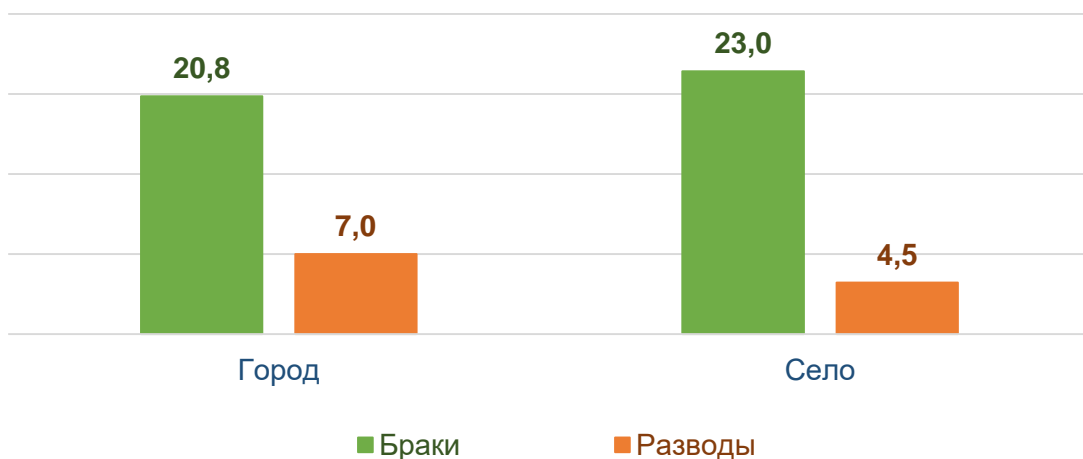
Браки и разводы, тыс.



Количество зарегистрированных браков составило **43,8** тыс., из них **20,8** тыс. (**47,4%**) – в городской местности и **23,0** тыс. (**52,6%**) – сельской местности.

Число разводов составило **11,5** тыс. из них **7,0** тыс. (**61,0%**) – в городской местности и **4,5** тыс. (**39,0%**) – сельской местности.

Распределение браков и разводов по городской и сельской местности, тыс.



## V. Миграция населения

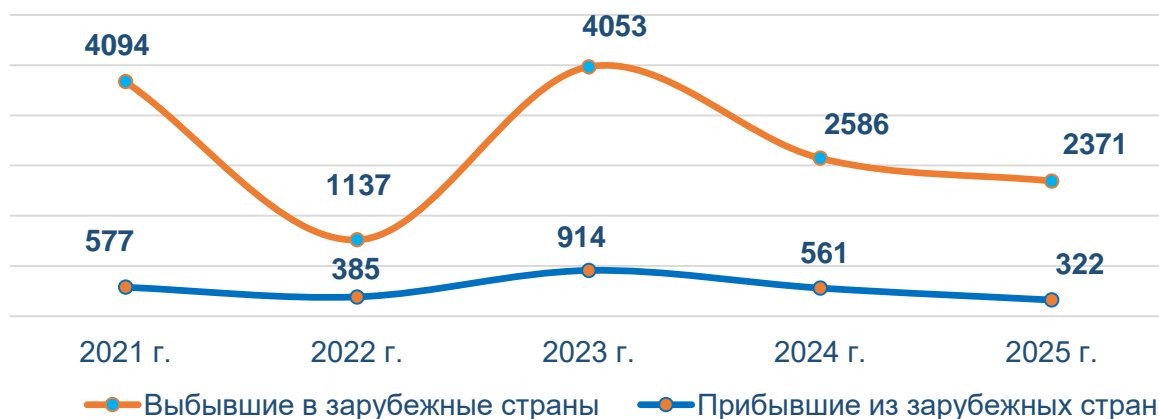
В январе-марте 2025 года общее количество прибывших в страну составило **63 077** человек, в том числе **62 755** человек прибыли из других регионов республики, выходцы из-за рубежа составили **322** человека.

Общая численность выбывших достигла **65 126** человек, в том числе **62 755** человек отъехали в другие регионы республики, а **2 371** человек выбыл в зарубежные страны.

### Численность прибывших и выбывших, человек

	Число прибывших			Число выбывших		
	Всего	из них:		Всего	из них:	
		внутреннее	внешнее		внутреннее	внешнее
<b>Республика Узбекистан</b>	<b>63 077</b>	<b>62 755</b>	<b>322</b>	<b>65 126</b>	<b>62 755</b>	<b>2 371</b>
Республика Каракалпакстан	3 052	3 021	31	4 109	3 264	845
<i>области:</i>						
Андижанская	1 941	1 941	0	2 402	2 391	11
Бухарская	2 458	2 453	5	3 784	3 760	24
Джизакская	2 451	2 444	7	2 838	2 818	20
Кашкадарьинская	3 069	3 068	1	4 877	4 872	5
Навоийская	3 963	3 958	5	3 817	3 596	221
Наманганская	708	707	1	1 176	1 169	7
Самаркандская	3 373	3 373	0	4 593	4 547	46
Сурхандарьинская	3 073	3 073	0	4 002	3 994	8
Сырдарьинская	1 959	1 941	18	2 195	2 165	30
Ташкентская	7 735	7 679	56	6 286	5 771	515
Ферганская	3 542	3 542	0	3 962	3 954	8
Хорезмская	3 413	3 409	4	3 551	3 521	30
г.Ташкент	22 340	22 146	194	17 534	16 933	601

### Количество прибывших из зарубежных стран и выбывших в зарубежные страны, человек



## VI. Методологические пояснения и метаданные демографических показателей

В целях формирования **демографических показателей** Национальным комитетом Республики Узбекистан по статистике, Министерством юстиции и Министерством внутренних дел Республики Узбекистан, осуществлена интеграция первичной базы данных этих организаций путем электронного обмена данными.

В связи с тем, что все необходимые данные для формирования демографических показателей получают в электронном виде путем интеграции, отдельная форма статистического наблюдения не утверждена.

В целях формирования данных, характеризующих демографические показатели, органами статистики обрабатываются первичные данные о естественном движении и миграции населения, полученные от других государственных органов (от Министерства юстиции и Министерства внутренних дел Республики Узбекистан).

Статистика демографических показателей формируется на основе следующих данных:

- записи акта о рождении;
- записи акта о смерти;
- записи акта о заключении брака;
- записи акта о расторжении брака;
- талона статистического учета к листку прибытия;
- талона статистического учета к листку выбытия.

Ссылки для метаданных:

<https://lib.stat.uz/uz/features/demografiya-va-mehnat/814-asosiy-demografik-ko-rsatkichlarni-shakllantirishda-fuqarolik-holati-dalolatnomalari-va-statistik-hisob-talonlari-ma-lumotnomalarini-kodlashtirish-bo-yicha-qo-llanma>

<https://lib.stat.uz/uz/features/demografiya-va-mehnat/853-asosiy-demografik-ko-rsatkichlarni-shakllantirish-bo-yicha-uslubiy-nizom-2>

**Ответственный за выпуск:**  
Управление статистики  
демографии, труда и гендера

**Исполнитель:**  
М. Шодиев  
71 203-80-00 (1251)

**Адрес:**

