

! Wochenupdate: Aktien !

! S&P500 auf Tagesbasis mit dem MACD und der langsamen Stochastik: !

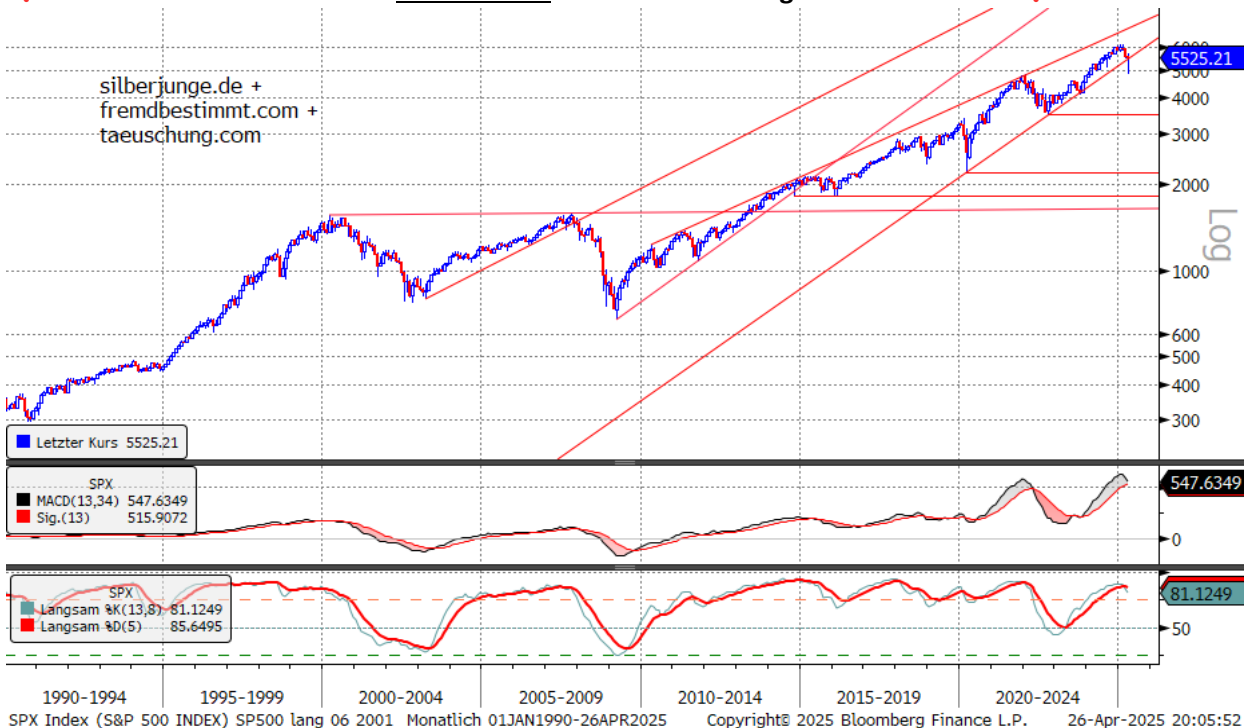
Begriffserklärung auf Finanzen.net:

MACD <https://www.finanzen.net/lexikon/chartanalyse/macd>

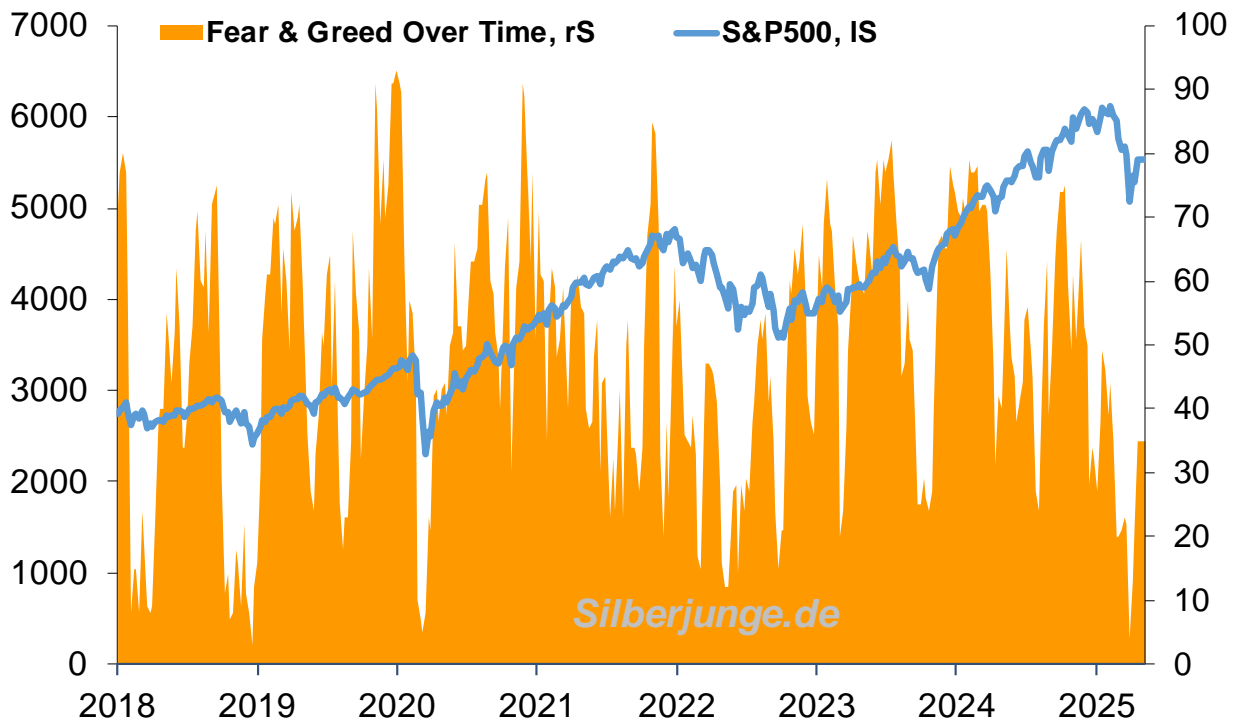
langsame Stochastik https://www.finanzen.net/lexikon/chartanalyse/slow_stochastics



! US-Aktienindex S&P 500 auf Monatsbasis mit MACD und langsamer Stochastik: !



! Fear & Greed – Index: !



Was hinter dem Index steckt, findet Ihr in einem inzwischen gelöschten ARD-Artikel vom 26.03.2014, der nur noch (!) im Web-Archiv aufzurufen ist.

Link hier

<https://web.archive.org/web/20171003071147/http://boerse.ard.de/boersenwissen/boersenwissen-fuer-fortgeschrittene/fear-and-greed-index-was-buffett-schon-wusste100.html>

Dieser ARD-Beitrag wurde 2019 gelöscht. Warum? Weil die wirkliche finanzielle Bildung der Masse unerwünscht ist?

Niedrige Werte sprechen für wieder steigende Aktienkurse.

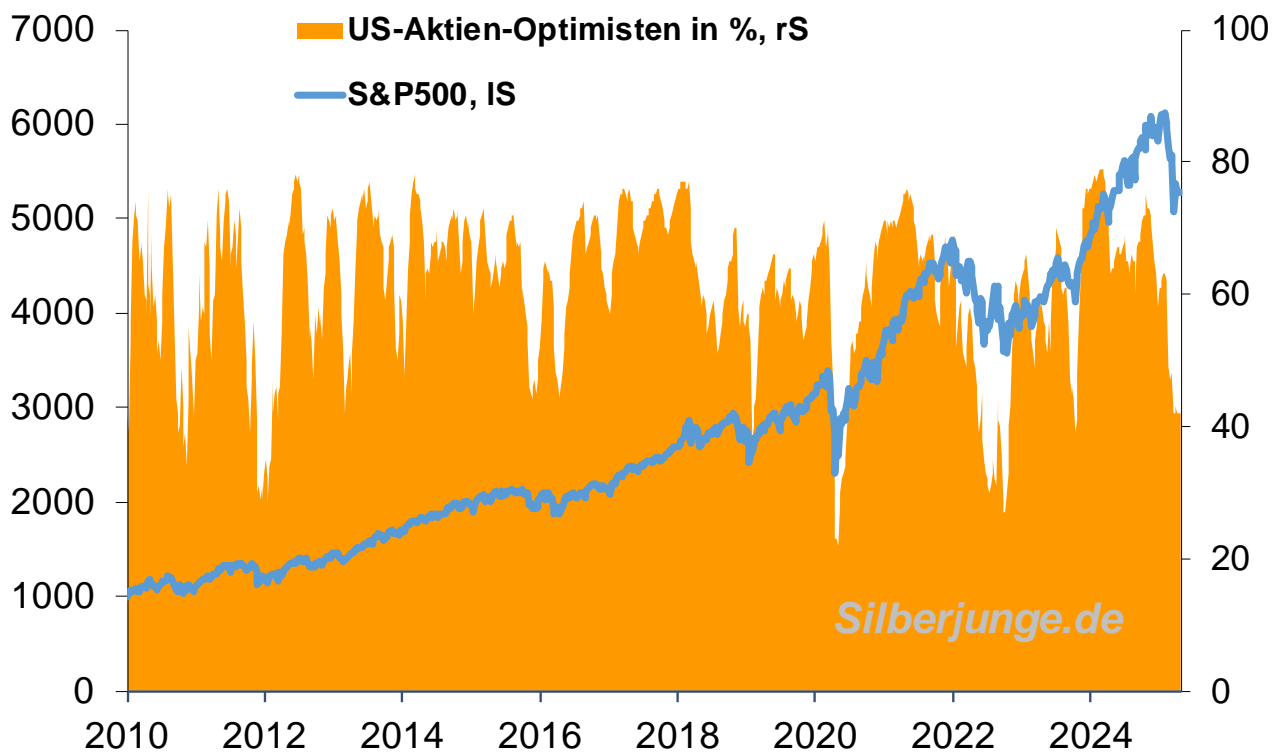
Hohe Werte liefern Warnsignale für eine Korrektur der Aktienmärkte.

Der aktuelle Wert wird auch von CNN stets veröffentlicht: <https://edition.cnn.com/markets/fear-and-greed>

! Optimismus der Berater für US-Aktien in % !

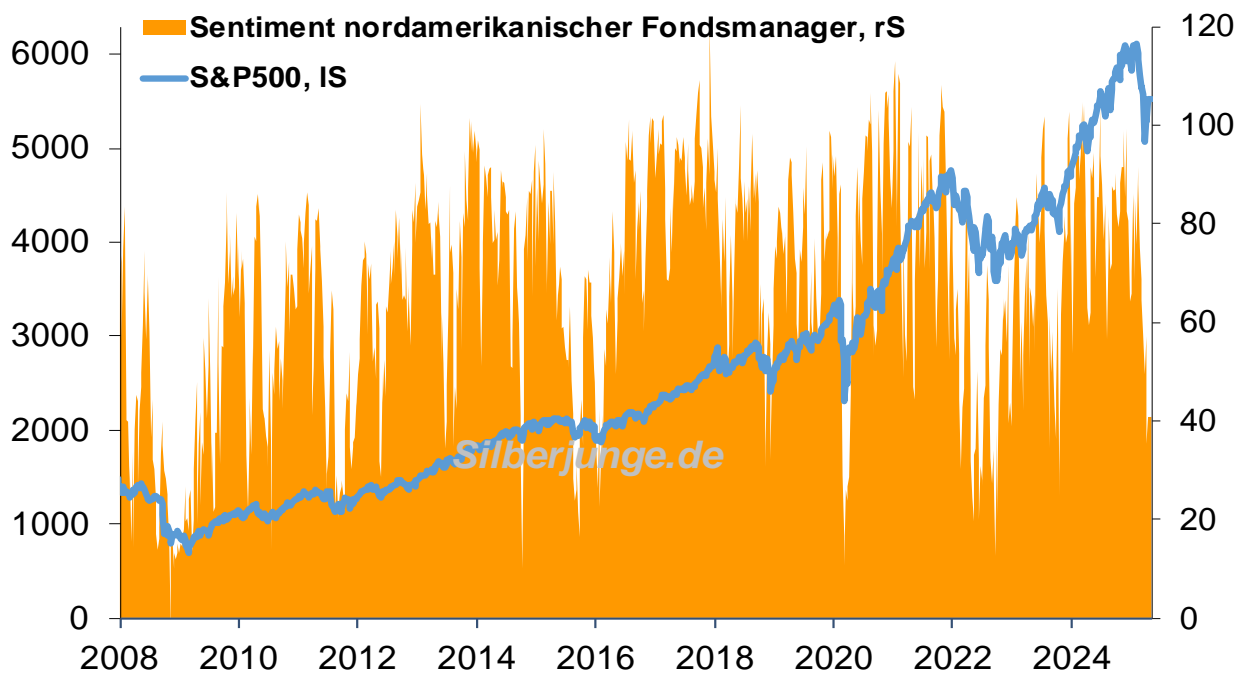
Bewertung:

- Hohe Optimistenwerte von über 70 bzw. 80 Prozent zeigen an, dass der Markt in eine Überhitzung eintritt. Wenn alle Marktteilnehmer Optimisten sind, wer soll dann in diesen „reifen“ Markt noch investieren? In derartigen Marktphasen soll-te sich niemand anstecken lassen von der Medienberichterstattung, die in der Regel derartige Märkte überaus positiv begleitet.
- Werte von unter 40 bis 45 Prozent (im Silbermarkt) bzw. extrem niedrige Werte von 20 bis 30 Prozent signalisieren das genaue Gegenteil. Als das Rohöl im Februar 2009 auf unter 40 USD fiel, berichtete N-TV über den „Crash auf dem Ölmarkt“. In dieser Marktsituation ist nicht Angst, sondern Mut gefragt.



! US-Positionierung institutioneller US-Anleger laut NAAIM: !

NAAIM-Index, zeigt die Investitionsquote der institutionellen Anleger:



Niedrige Werte zeigen eine niedrige Aktieninvestitionsquote an und sprechen für wieder steigende Aktienkurse.

Hohe Werte mahnen zur Vorsicht, wobei der Indikator bessere Kauf- als Verkaufssignale gibt.

Die NAAIM-Mitgliedsunternehmen, die aktive Geldverwalter sind, werden jede Woche gebeten, eine Zahl anzugeben, die ihr gesamtes Aktienengagement zum Marktschluss an einem bestimmten Wochentag, derzeit mittwochs, darstellt!

200% Leveraged Short

100% Vollständig Short

0% (100% Cash oder abgesichert nach Marktneutralität)

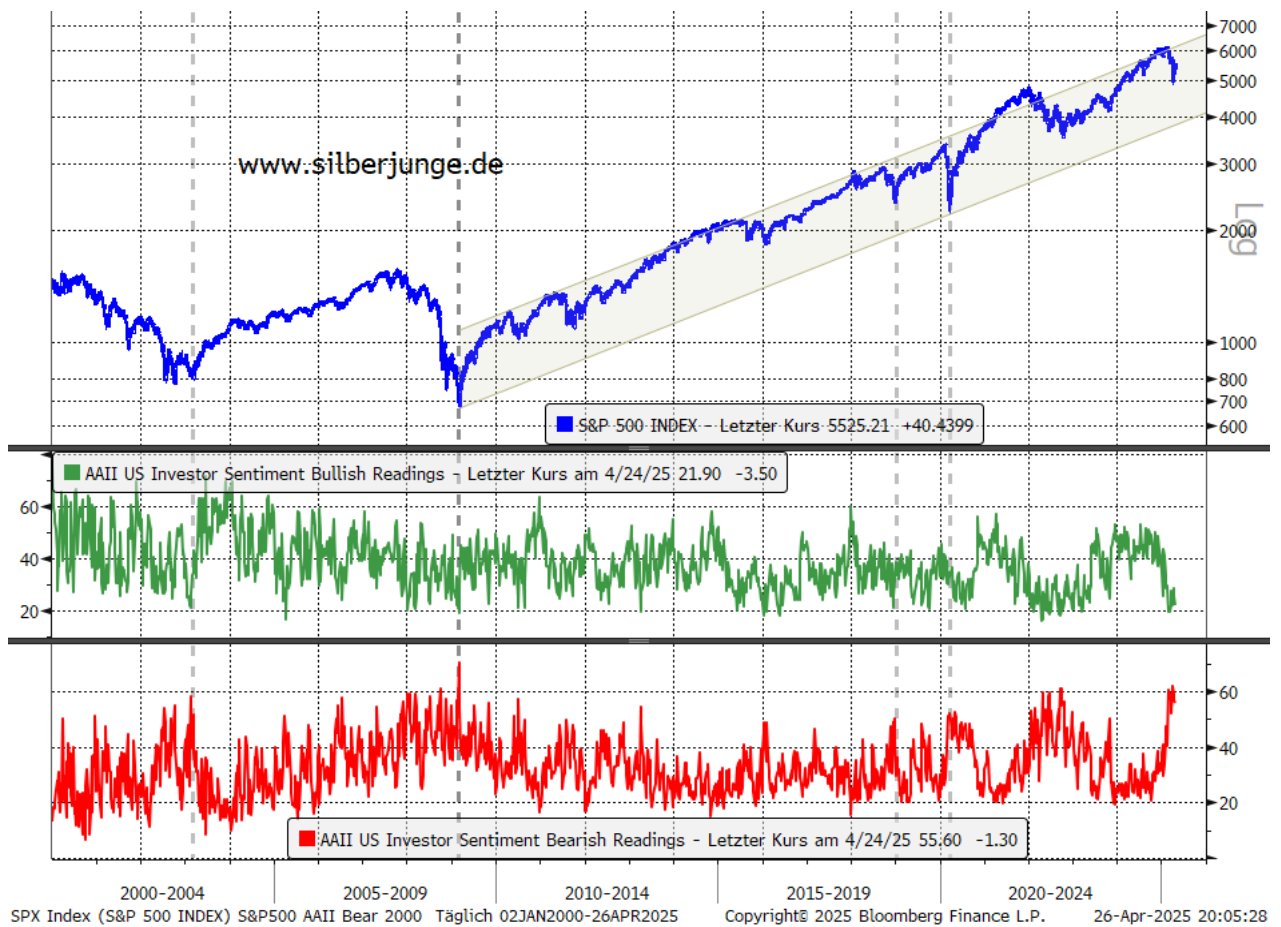
100% Vollständig investiert

200% fremdfinanziert Long

Quelle: NAAIM

Für jedermann: <https://www.naaim.org/programs/naaim-exposure-index/>

! US-Stimmung für bzw. gegen Aktien (AAII Sentiment im nachfolgenden Chart) ! (G2815)



Es handelt sich um Umfragen der AII (American Association of Individual Investors).

Im obigen Bloomberg-Chart ist das Datum der letzten Umfrage jeweils angegeben.

Der Chart der US-Nachrichtenagentur Bloomberg zeigt die Historie der Optimisten für US-Aktien in Grün und der Pessimisten in Rot in % sowie den US-Aktienindex S&P500 in Blau.

Quelle: AII

Quelle für jedermann: https://www.aaii.com/sentimentsurvey/sent_results

Hohe Optimistenwerte in Grün erhöhen die Gefahr einer Korrektur (= fallende Aktienkurse)!

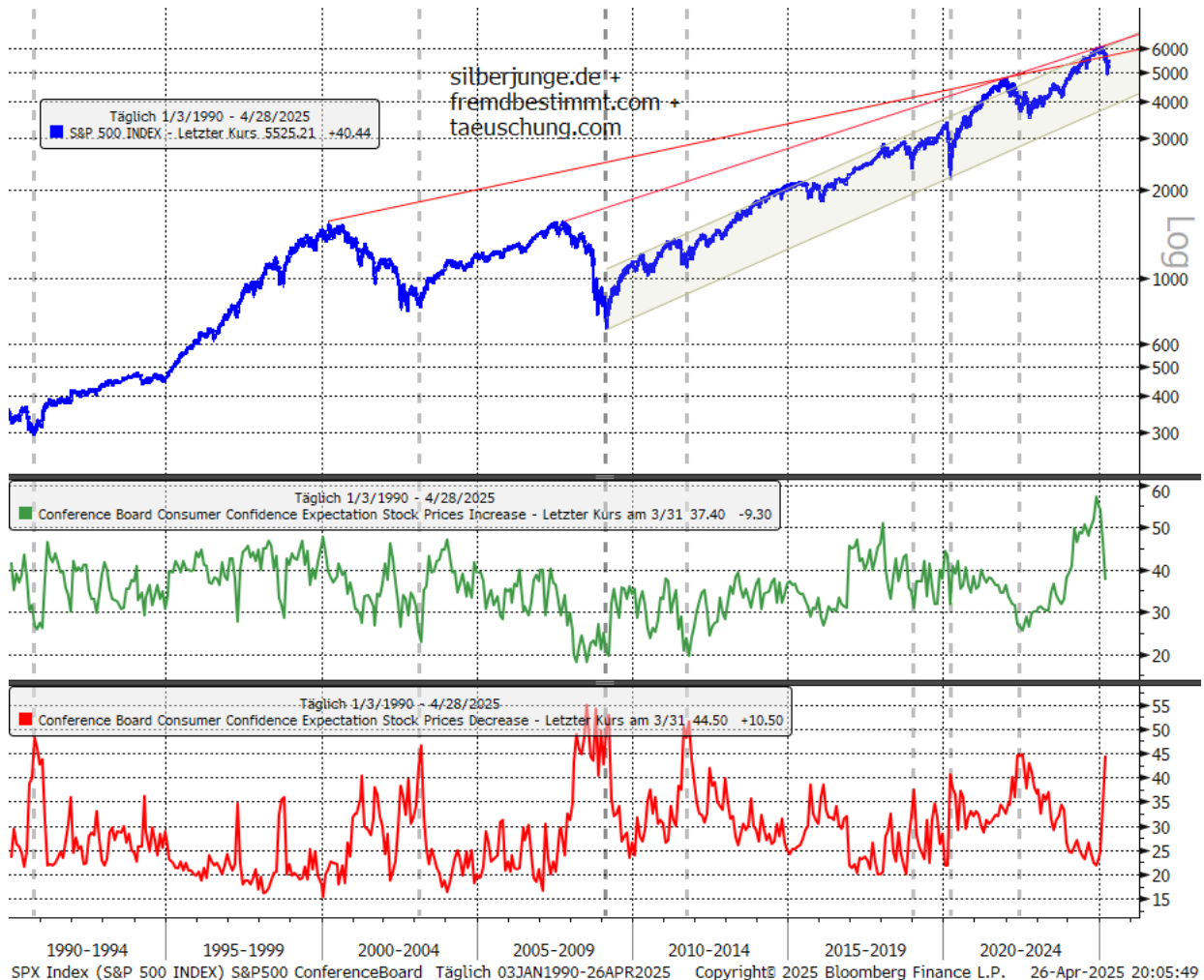
Hohe Pessimistenwerte in Rot sprechen für eine Bodenbildung/Wende.

**! US-Konsumentenmeinung laut monatlicher Umfrage des renommierten CONFERENCE BOARD:
Erwartung steigender bzw. fallender US-Aktienkurse in Prozent für die kommenden 12 Monate !**

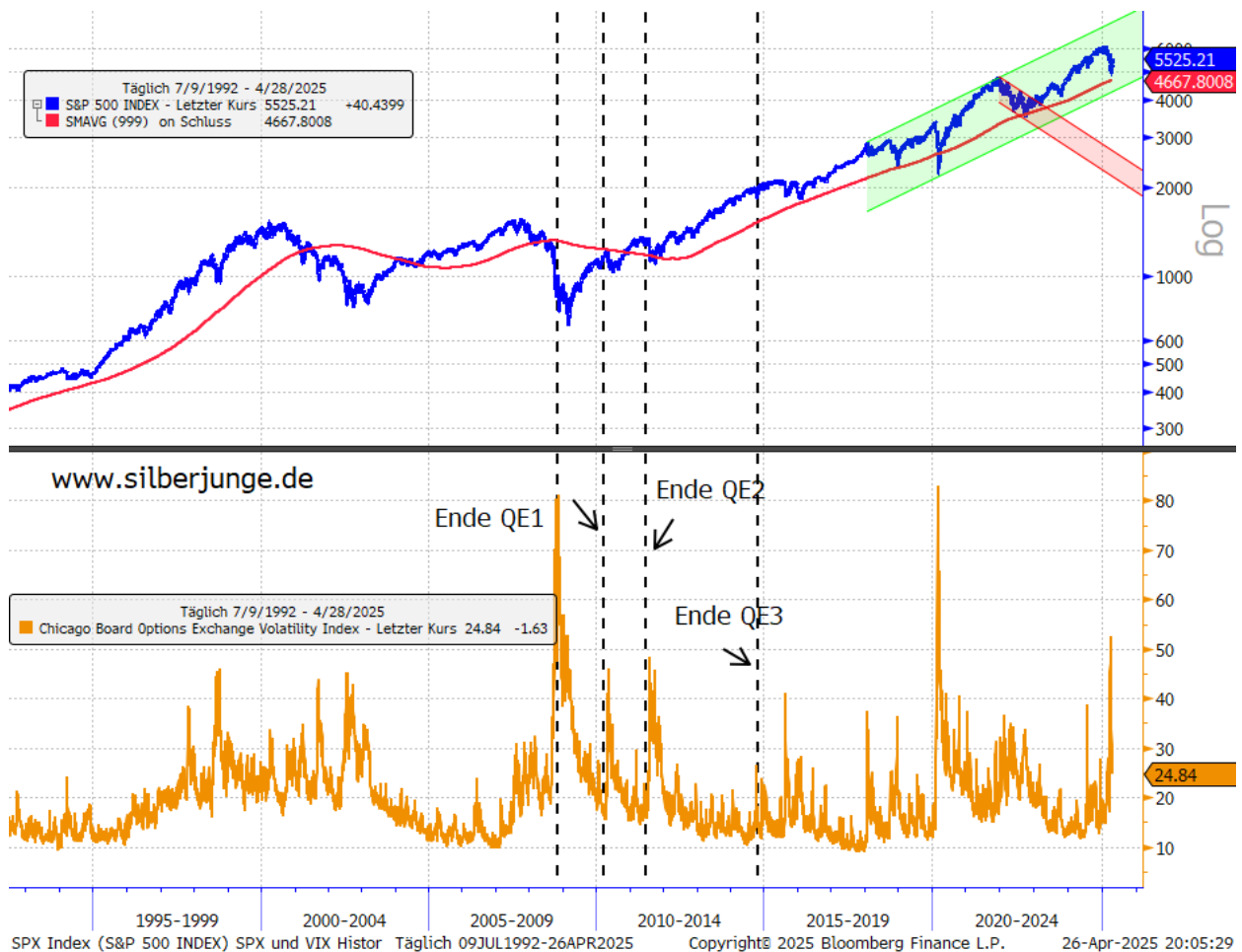
Anteil der US-Konsumenten, die mit steigenden Aktienkursen rechnen in Grün!

Anteil der US-Konsumenten, die mit fallenden Aktienkursen rechnen in Rot!

Die Zahlen werden vom Conference Board monatlich erhoben.



! US-Aktienmarkt: wichtiges Angstbarometer ! (G266)



Bei der Vorstellung meiner Präsentation vom 24.9.2022 in Regen schrieb ich:

☞ "Auf Seite 55 zeigt der VIX-Index noch viel Raum nach unten für den US-Aktienmarkt."

Link zur Präsentation <https://t.me/silberjungethorstenschulte/2606>

☞ Der US-Aktienindex drehte in den letzten Tagen! Aber Vorsicht!

Grundsätzliche Anmerkungen zu dem Indikator:

☞ Oben im Chart der US-Nachrichtenagentur Bloomberg der US-Aktienindex S&P500 sowie das "Angstbarometer" namens Volatilitätsindex VIX.

☞ Der VIX erfasst die vom Markt erwartete Schwankungsintensivität des S&P500. Er misst dabei die Preise, welche die Kapitalanleger bereit sind, für absichernde Put-Optionen auf den S&P500 an der Chicago Board Options Exchange (CBOE) zu zahlen.

Mir ist wichtig, dass viele Menschen Zugang zu diesen Informationen erhalten.

! Wichtiger Indikator für die Sorglosigkeit der Anleger im Deutschen Aktienindex: der VDAX ! (G18)



Der VDAX drückt die vom Terminmarkt erwartete Schwankungsbreite (oder implizite Volatilität) des Deutschen Aktienindex DAX aus. Er wurde an 5.12.1994 eingerichtet und seit dem 14.7.1997 minütlich mithilfe der Black und Scholes-Formel berechnet.

Wichtig:

- ☞ Sehr hohe Werte sprechen für antizyklische Kaufchancen. 📈
- ☞ Sehr niedrige Werte sprechen für hohe Sorglosigkeit und für die Gefahr von größeren Kurseinbrüchen am Aktienmarkt 📉

! Deutscher Aktienindex Dax auf Tagesbasis mit dem MACD & langsamer Stochastik: !

Begriffserklärung auf Finanzen.net:

MACD <https://www.finanzen.net/lexikon/chartanalyse/macd>

langsame Stochastik https://www.finanzen.net/lexikon/chartanalyse/slow_stochastics



! Deutscher Aktienindex Dax auf Monatsbasis mit MACD und langsamer Stochastik: !



Telegram:

Silberjunge Thorsten Schulte Offiziell

👉 Mein Kanal: <https://t.me/silberjungethorstenschulte>



Silberjunge Thorsten Schulte OF...

78.959 Abonnenten



t.me/silberjungethorstenschulte

Link

Hinweis gemäß § 34 WpHG (Deutschland):

Redakteure und Mitarbeiter von Silberjunge.de können zum Zeitpunkt der Veröffentlichung Anteile an Wertpapieren halten, welche in dieser Ausgabe im Rahmen einer Finanzanalyse besprochenen werden.

Hinweis gemäß § 48f Abs. 5 BörseG (Österreich) und gemäß §34 WpHG (Deutschland):

Redakteure und Mitarbeiter von Silberjunge.de legen gemäß § 48f Abs. 5 BörseG (Österreich) und §34 Wertpapierhandelsgesetz offen, dass sie selbst an einzelnen Finanzinstrumenten, die Gegenstand der Analysen sind, ein finanzielles Interesse haben könnten.

Disclaimer/ Haftungsausschluss / Risikohinweise / Offenlegung von Interessenskonflikten

Beachten Sie bitte unsere neuen Datenschutzbestimmungen nach europäischer Datenschutz-Grundverordnung: <https://www.silberjunge.de/datenschutz.html>

Das vorliegende Dokument wurde von Thorsten Schulte selbstständig und weisungsfrei erstellt, wird durch ihn vertrieben und dient ausschließlich zu Informationszwecken zur persönlichen Meinungsbildung. Diese Publikation kann neben allgemeinen Informationen auch die subjektive Einschätzung der Verfasser über mögliche Entwicklungen an Kapitalmärkten oder von Finanzinstrumenten und Gesellschaften wiedergeben enthalten. Thorsten Schulte übernimmt keine Gewähr dafür, dass angedeuteter Ertrag oder genannte Kursziele erreicht werden. Sofern in dieser Publikation zukunftsgerichtete Aussagen insbesondere zur Kursentwicklung von Wertpapieren, Rohstoffen oder Geschäftsentwicklung von Unternehmen getroffen werden, handelt es sich um Prognosen von Thorsten Schulte oder von Dritten. Die Eintrittswahrscheinlichkeit prognostizierter Umstände unterliegt erheblichen Risiken und kann in keiner Weise zugesichert werden. Geäußerte Einschätzungen haben nur Gültigkeit für den Zeitpunkt des auf dem Dokument vermerkten Erstellungs- bzw. Veröffentlichungsdatums und können sich jederzeit ohne vorherige Ankündigung ändern oder geändert haben.

Thorsten Schulte übernimmt keine Haftung für Richtigkeit des Inhalts dieser Publikation. Die zugrunde liegenden Informationen sowie enthaltenen Daten und Fakten stammen von Research-Häusern, dritten Unternehmen oder aus Quellen, die Thorsten Schulte für zuverlässig hält. Sie wurden aber nicht unbedingt einer eigenständigen Prüfung unterzogen. Trotz sorgfältiger Analyse der Informationen, Daten und Fakten übernimmt Thorsten Schulte daher keine Gewähr für deren Richtigkeit. Alle Bereiche können außerdem unvollständig oder zusammengefasst sein. Thorsten Schulte übernimmt keine Haftung für die Verwendung des vorliegenden Dokuments oder seines Inhaltes. Weder ist in den Inhalten dieser Publikation ein Angebot zum Abschluss börslicher oder außerbörslicher Geschäfte zu sehen. Noch bildet es die Grundlage eines Vertrag oder sonstiger Verpflichtungen jedweder Art. Keinesfalls stellen die Inhalte dieser Publikation eine Anlageberatung dar und können eine solche auch nicht ersetzen.

Investitionsentscheidungen müssen auf Grundlage des Verkaufsprospektes erfolgen, der von dem Emittenten genehmigt und bei der zuständigen Wertpapieraufsicht hinterlegt ist. Sie dürfen nicht auf Grundlage des vorliegenden Dokuments erfolgen. Die besprochenen Investments können für den einzelnen Anleger, je nach Risikoklasse, Anlageziel und finanzieller Lage, unpassend sein. Jeder Leser, vor allem jeder Privatanleger, ist dringend gehalten, sich vor jeder Investitionsentscheidung umfassend zu informieren und vor der Erteilung einer Order den Ratschlag der Bank, des Brokers oder des Investment oder Vermögensberaters einzuholen.

Empfehlungen sind keine Aufforderungen zum Kauf oder Verkauf von Wertpapieren und stellen auch keine Zusicherung hinsichtlich der weiteren Kursentwicklung der genannten Wertpapiere dar.

Den Inhalten liegen Quellen zugrunde, die der Herausgeber zum Zeitpunkt der Erstellung dieses Dokuments für verlässlich hielt. Dennoch kann keine Haftung oder Garantie für die Aktualität, Richtigkeit, Angemessenheit und Vollständigkeit der zur Verfügung gestellten Informationen sowie für Vermögensschäden übernommen werden - weder ausdrücklich noch stillschweigend. Jedes Investment in Anleihen, Aktien und Optionen ist mit Risiken behaftet. Eine Investitionsentscheidung hinsichtlich irgendeines Wertpapiers darf nicht auf der Grundlage dieser Publikation erfolgen. Der Totalverlust des eingesetzten Kapitals kann nicht ausgeschlossen werden. Aus diesem Grund sollten Sie vor einem Kauf oder Verkauf unbedingt ein persönliches Gespräch mit Ihrem Anlageberater führen.

Der Inhalt dieser Publikation ist nicht verantwortlich für Konsequenzen, speziell für Verluste, welche durch die Verwendung oder die Unterlassung der Verwendung aus den in dieser Publikation enthaltenen Ansichten und Rückschlüsse folgen bzw. folgen könnten. Zurückliegende Wert-, Preis- oder Kursentwicklungen geben keine Anhaltspunkte auf die zukünftige Entwicklung des Investments. Thorsten Schulte übernimmt keine Garantie dafür, dass der angedeutete Ertrag oder die genannten Kursziele erreicht werden. Die geäußerten Meinungsbilder dienen einzig der Information der Leser. Diese Publikation enthält keine Grundlage für einen Vertrag oder eine Verpflichtung irgendeiner Art.

Dieses Dokument und die darin enthaltenen Informationen sind in Großbritannien nur zur Verteilung an Personen bestimmt, die berechnete Personen oder freigestellte Personen im Sinne des Financial Service Act 1986 oder eines auf seiner Grundlage erfolgten Beschlusses sind oder an Personen, die in Artikel 11 (3) des Financial Services Act 1986 (Investment Advertisement - Exemptions) oder 1996 in der derzeit gültigen Fassung beschrieben sind. Anderen Personen oder Personengruppen darf dieses Dokument weder direkt noch indirekt übermittelt werden.

Dieses Dokument darf weder direkt noch indirekt in die USA oder Kanada oder an US-Amerikaner oder eine Person, die ihren Wohnsitz in Kanada hat, übermittelt werden, noch in deren Territorium gebracht oder verteilt werden. Die Verteilung dieses Dokuments und der darin enthaltenen Informationen in andere Gerichtsbarkeiten kann durch Gesetz beschränkt sein und Personen, in deren Besitz dieses Dokument gelangt, sollten sich über etwaige Beschränkungen informieren und diese einhalten. Jedes Versäumnis, diese Beschränkung zu beachten, kann eine Verletzung der US-amerikanischen oder kanadischen Wertpapiergesetze oder der Gesetze einer anderen Gerichtsbarkeit darstellen.

Alle Artikel, Vorstellungen und Tabellen liegen Quellen zugrunde, welche die Redaktion für verlässlich hält. Eine Garantie für die Richtigkeit kann allerdings nicht übernommen werden. Gastbeiträge enthalten die Meinung des Autors und müssen nicht mit der Meinung der Redaktion übereinstimmen.

Alle Artikel, Empfehlungen und Tabellen liegen Quellen zugrunde, welche die Redaktion für verlässlich hält. Eine Garantie für die Richtigkeit kann allerdings nicht übernommen werden. Gastbeiträge enthalten die Meinung des Autors und müssen nicht mit der Meinung der Redaktion übereinstimmen. Alle in dieser Publikation veröffentlichten Informationen beruhen auf sorgfältiger Recherche. Die Informationen stellen weder ein Verkaufsangebot für die behandelte(n) Aktie(n) oder Wertpapier(e) noch eine Aufforderung zum Kauf oder Verkauf von Wertpapieren dar. Den Ausführungen liegen Quellen zugrunde, die der Herausgeber und seine Mitarbeiter für vertrauenswürdig erachten. Für die Richtigkeit des Inhalts kann trotzdem keine Haftung übernommen werden. Gerade Smallcaps und Explorer, sowie alle börsennotierten Wertpapiere sind zum Teil erheblichen Schwankungen und Risiken unterworfen.

Deshalb ist auch die Haftung für Vermögensschäden, die aus der Heranziehung der Ausführungen für die eigene Anlageentscheidung möglicherweise resultieren können, kategorisch ausgeschlossen. Die Depotanteile einzelner Aktien sollten gerade bei Rohstoff- und Exploreraktien und bei niedrig kapitalisierten Werten nur so viel betragen, dass auch bei einem möglichen Totalverlust das Depot nur marginal an Wert verlieren kann. Zwischen dem Abonnent/Leser und Herausgeber/Redaktion dieser Publikation kommt kein Beratungsvertrag zustande, da sich unsere Analysen und Empfehlungen nur auf das Unternehmen, den Rohstoff, das Derivat oder sonstige Finanzinstrument selbst, nicht aber auf die Anlageentscheidung des Lesers beziehen. Zudem begrüßt und unterstützt der Herausgeber die journalistischen Verhaltensgrundsätze und Empfehlungen des Deutschen Presserates zur Wirtschafts- und Finanzmarktberichterstattung und wird im Rahmen der Aufsichtspflicht darauf achten, dass diese von den Autoren und Redakteuren beachtet werden.

Auch stellen die vorgestellten Strategien keinesfalls einen Aufruf zur Nachbildung, auch nicht stillschweigend, dar. Wir weisen ausdrücklich darauf hin, dass der Handel mit Aktien, Optionsscheinen, Zertifikaten und Optionen mit grundsätzlichen Risiken verbunden ist und der Totalverlust des eingesetzten Kapitals nicht ausgeschlossen werden kann. Deshalb sollte der Depotanteil von riskanten Optionsscheinen höchstens 5-10% betragen.

Die vorgestellten Meinungen, Strategien und Informationen dürfen keinesfalls als allgemeine oder persönliche Beratung aufgefasst werden, da die Inhalte lediglich die Meinung der Redaktion widerspiegeln. Gewinne aus der Vergangenheit können zukünftige Ergebnisse nicht garantieren.

Hinweis gemäß § 34 WpHG (Deutschland):

Redakteure, Autoren und Mitarbeiter an dieser Publikation und / oder Mitarbeiter und Anteilhaber sowie verbundene Unternehmen und / oder Mitarbeiter dieser Unternehmen können zum Zeitpunkt der Veröffentlichung Anteile an Wertpapieren halten, welche in dieser Ausgabe im Rahmen einer Finanzanalyse besprochen werden. Obwohl die in den Analysen und Markteinschätzungen dieser Publikation enthaltenen Wertungen und Aussagen mit der angemessenen Sorgfalt erstellt wurden, übernehmen wir keinerlei Verantwortung oder Haftung für Fehler, Versäumnisse oder falsche Angaben. Dies gilt ebenso für alle von unseren Gesprächspartnern in den Interviews geäußerten Darstellungen, Zahlen und Beurteilungen. Diese ist deshalb per Definition nur eine Information. Auch wenn wir jede Analyse nach bestem Wissen und Gewissen sowie fachmännischen Standards erstellen, raten wir Ihnen in solchen Fällen, bezüglich Ihrer Anlageentscheidung noch eine unabhängige externe Quelle hinzuzuziehen. Wir fordern unsere Leser auf, bei der Investition generell und speziell bei der Investition in Aktien der jeweiligen Gesellschaft vorsichtig zu sein und sich selbst auf den Websites der Securities and Exchange Commission ("SEC") und / oder der National Association of Securities Dealers ("NASD") kundig zu machen. Nähere Angaben dazu sind auf unserer Website www.silberjunge.de unter dem Menüpunkt „Interessenskonflikte“ einsehbar. Sofern Eigengeschäfte von Redakteuren und Mitarbeitern in den in dieser Ausgabe im Rahmen eines Artikels besprochenen Metallen, Wertpapieren oder anderen

Finanzinstrumenten bestehen, sind diese ebenfalls dort genannt. Wir erkennen die im Rahmen der Freiwilligen Selbstkontrolle des Deutschen Presserates gebotenen Sperr- und Haltefristen uns gegenüber für verbindlich an.

Hinweis gemäß § 48f Abs. 5 BörseG (Österreich):

Die Verfasser der Analysen legen gemäß § 48f Abs. 5 BörseG offen, dass sie selbst an einzelnen Finanzinstrumenten, die Gegenstand der Analysen sind, ein finanzielles Interesse haben könnten. Nähere Angaben dazu sind auf unserer Website www.silberjunge.de unter dem Menüpunkt „Interessenskonflikte“ einsehbar.

Die Reproduktion, Veränderung oder kommerzielle Nutzung des Dokuments und seines Inhaltes ist untersagt und ist ohne vorherige schriftliche Einwilligung von Thorsten Schulte unzulässig. Thorsten Schulte kann gegenüber jedermann jederzeit ohne Angabe von Gründen die sofortige Unterlassung der Weitergabe des Dokuments verlangen.

VERTRAULICHKEIT: Diese Nachricht und jedes mitgesendete Dokument oder anderer Anhang ist ausschließlich für denjenigen bestimmt, an den sie adressiert ist und kann vertrauliche Informationen enthalten. Falls Sie nicht der Adressat dieser Nachricht sind, weisen wir Sie darauf hin, dass die unberechtigte Weitergabe oder Verwendung sowie das unberechtigte Verteilen oder Kopieren dieser Nachricht strikt untersagt ist. Falls Sie diese Nachricht irrtümlich erhalten haben, vernichten Sie sie bitte sofort und benachrichtigen Sie uns, damit wir die nötigen Schritte setzen können, weitere Probleme zu vermeiden.

CONFIDENTIALITY: This communication and any files or attachments transmitted with it is intended only for the use of the individual or entity to which it is addressed and may contain information that is privileged, confidential and exempt from disclosure. If you are not the intended recipient you are notified that any dissemination, distribution, use or copying of this communication is strictly prohibited. If you received this message in error, please destroy this message immediately and notify us at once so that we may take the appropriate action and avoid troubling you further.
