

СТРОИТЕЛЬНЫЕ РАБОТЫ В РЕСПУБЛИКЕ УЗБЕКИСТАН

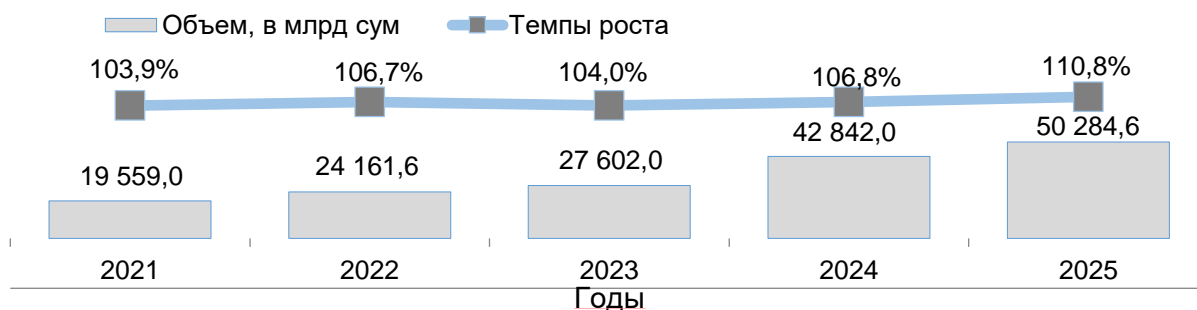
за январь- март 2025 года

- I. Всего выполненные строительные работы
- II. Строительные работы по видам экономической деятельности
- III. Структура объема строительных работ по типам предприятий
- IV. Метаданные и методические пояснения по строительным работам

I. Всего выполненные строительные работы

В январе-марте 2025 года в Республике Узбекистан объем выполненных строительных работ составил 50 284,6 млрд сум, что, по отношению к 2024 году, составляет 110,8 %.

Объем и темпы роста выполненных строительных работ



	Объем, в млрд сум	Темпы роста, в %
Республика Узбекистан¹	50 284,6	110,8
Республика Каракалпакстан	1 764,4	105,8
<i>области:</i>		
Андижанская	2 232,3	107,7
Бухарская	3 215,0	103,6
Джизакская	1 419,5	111,0
Кашкадарьинская	3 050,1	103,5
Навоийская	2 409,1	109,9
Наманганская	2 476,5	108,7
Самаркандская	2 731,1	106,8
Сурхандарьинская	2 475,0	101,2
Сырдарьинская	984,9	104,9
Ташкентская	6 562,5	120,1
Ферганская	3 505,0	116,5
Хорезмская	2 249,4	110,4
г.Ташкент	13 750,0	122,0

Показатели по теме:

[Объем строительных работ \(месячный\)](#)

[Объем строительных работ \(годовой\)](#)

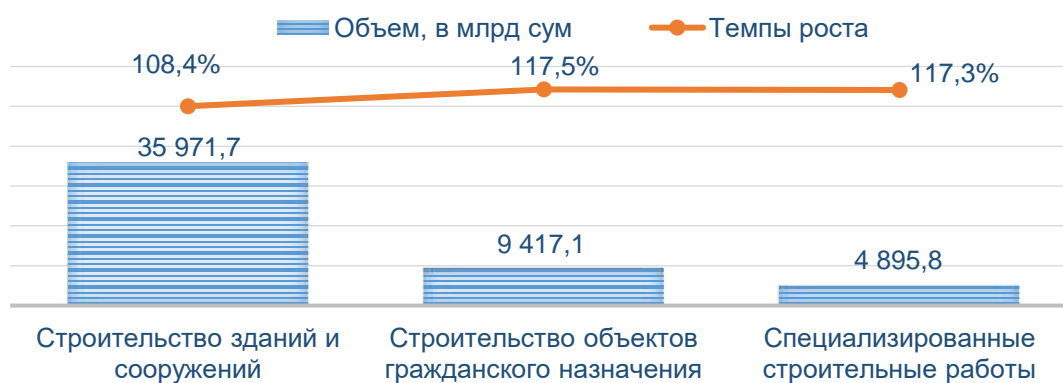
¹ Включая нераспределенные данные по регионам

II. Строительные работы по видам экономической деятельности

Строительные работы в Республике Узбекистан за указанный период распределены по видам экономической деятельности следующим образом:

- доля строительства зданий и сооружений достигла 71,6 %, что, по сравнению с 2024 годом, составило 108,4 %;
- доля строительства объектов гражданского назначения зафиксирована на уровне 18,7 % и, если сопоставить с 2024 годом, то это составило 117,5 %;
- доля специализированных строительных работ равна 9,7 % и, по сравнению с 2024 годом, это составило 117,3 %.

Строительные работы по видам экономической деятельности



Объем и темпы роста строительства зданий и сооружений

	Строительство зданий и сооружений	Строительство объектов гражданского назначения	Специализированные строительные работы
Крупные строительные организации, объем, в млрд сум	6 945,9	2 992,7	1 081,7
Темпы роста, в %	132,7	136,9	115,9
Малые предприятия и микрофирмы, объем, в млрд сум	13 983,0	6 424,1	3 814,1
Темпы роста, в %	103,2	110,3	117,7
Неформальный сектор, объем, в млрд сум	15 042,7	0,4	-
Темпы роста, в %	104,3	60,5	-

Показатели по теме:

[Объем строительства зданий и сооружений \(месячный\)](#)

[Объем строительства зданий и сооружений \(годовой\)](#)

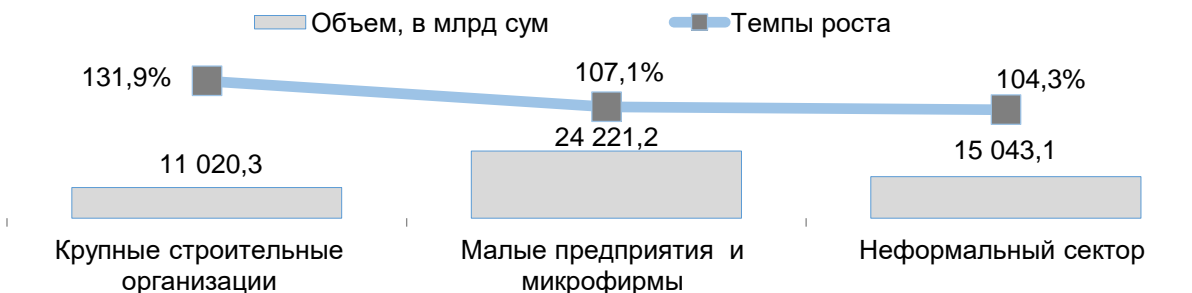
[Объем строительства объектов гражданского назначения \(месячный\)](#)

[Объем строительства объектов гражданского назначения \(годовой\)](#)

[Объем специализированных строительных работ \(месячный\)](#)

[Объем специализированных строительных работ \(годовой\)](#)

III. Структура объема строительных работ по типам предприятий

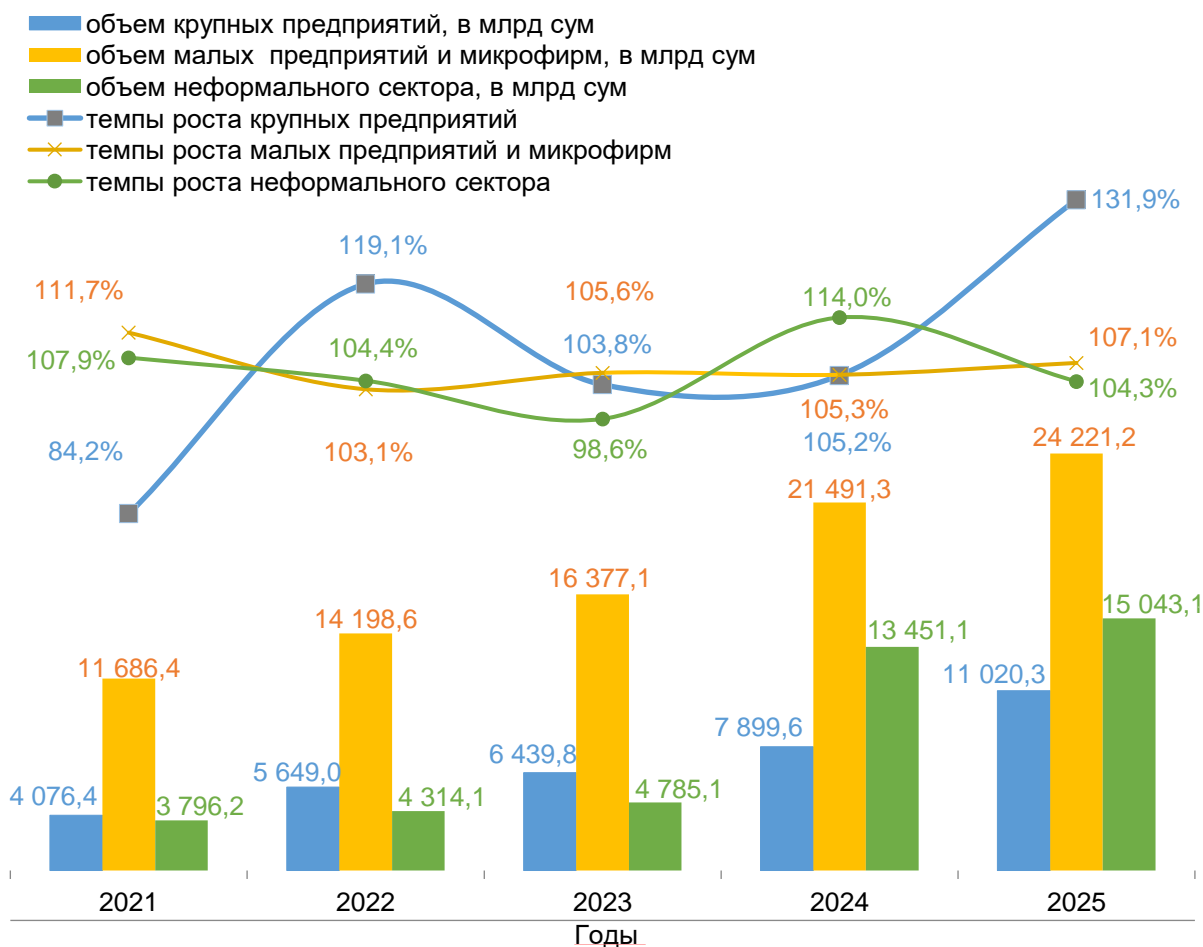


Объем строительных работ, выполненных крупными строительными организациями, в январе-марте 2025 года составил 11 020,3 млрд сум. По сравнению с 2024 годом, в рассматриваемый период объем строительных работ составил 131,9 %, а их доля в общем объеме увеличилась на 3,5 % и составила 21,9 %.

Доля строительных работ, выполненных малыми предприятиями и микрофирмами в рассматриваемый период, составила 48,2 % от их общего объема. Таким образом, общий объем выполненных ими строительных работ составил 24 221,2 млрд сум и, по отношению к 2024 году, он достиг 107,1 %.

Доля строительных работ в неформальном секторе составила 29,9 %, или 15 043,1 млрд сум и, по отношению к аналогичному периоду 2024 года, она достигла 104,3 %.

Объем и темпы роста строительных работ по типам предприятий



Объем строительных работ по типам
предприятий в разрезе регионов

	Объем, в млрд сум			Темпы роста, в %		
	Крупные предприятия	Малые предприятия и микрофирмы	Неформальный сектор	Крупные предприятия	Малые предприятия и микрофирмы	Неформальный сектор
Республика Узбекистан²	11 020,3	24 221,2	15 043,1	131,9	107,1	104,3
Республика Каракалпакстан	159,1	1 052,3	553,0	109,1	110,1	97,6
<i>области:</i>						
Андижанская	300,8	1 426,9	504,6	266,1	108,1	78,7
Бухарская	433,3	1 324,6	1 457,1	97,1	107,8	102,1
Джизакская	187,8	717,8	513,9	228,2	104,7	100,3
Кашкадарьинская	549,2	1 526,3	974,6	90,4	109,5	103,1
Навоийская	545,0	865,0	999,1	142,7	103,9	102,2
Наманганская	182,9	1 164,0	1 129,6	154,7	105,4	106,9
Самаркандская	293,8	1 802,8	634,5	65,9	115,1	117,0
Сурхандарьинская	219,0	1 336,4	919,6	154,5	108,2	85,7
Сырдарьинская	173,4	648,6	162,9	134,6	107,2	78,6
Ташкентская	1 403,1	2 396,4	2 763,0	186,6	109,4	109,4
Ферганская	711,6	1 627,5	1 165,9	192,2	110,2	100,1
Хорезмская	315,9	815,0	1 118,5	156,4	109,1	102,7
г.Ташкент	4 085,6	7 517,6	2 146,8	176,4	103,3	127,7

Высокие темпы роста строительных работ, выполненных крупными строительными организациями, отмечены в Андижанской (266,1% к соответствующему периоду 2024 года), Джизакской (228,2%) и Ташкентской (192,2%) областях.

Значительные темпы роста строительных работ, выполненных малыми предприятиями и микрофирмами в рассматриваемый период, зафиксированы в Самаркандской (115,1% к соответствующему периоду 2024 года), Ферганской (110,2%) областях и Республике Каракалпакстан (107,7%).

IV. Метаданные и методические пояснения по строительным работам

Строительные работы – это результат строительного производства как комплекса работ, выполняемых при возведении, реконструкции, расширении, капитальном и текущем ремонте зданий и сооружений.

В стоимость строительства включаются работы по освоению участков, санитарно-технические работы по устройству водоснабжения, канализации, монтаж конструкций зданий, другие подрядные работы (пусконаладочные, культурно-технические и др.).

² Включая нераспределенные данные по регионам



Статистический учет строительных работ осуществляется в размере фактически выполненного за отчетный период объема, независимо от момента его оплаты в фактических ценах отчетного периода, без налога на добавленную стоимость.

Формирование статистической информации по объему строительных работ осуществляется на основе:

а) статистической отчетности (месячной, годовой) юридических лиц, занимающихся строительной деятельностью;

б) результатов ежеквартальных выборочных наблюдений деятельности малых предприятий и микрофирм;

в) статистической отчетности территориальных управлений палат государственных кадастров, осуществляющих мониторинг за строительством индивидуального жилья и нежилых объектов физическими лицами;

г) данных выборочных статистических обследований введенных в эксплуатацию индивидуальных жилых домов;

д) статистической оценки объемов ремонта индивидуальных жилых домов, осуществляемого хозяйственным способом.

Ссылки для метаданных:

<https://stat.uz/files/349/METAMALUMOTLARuz/1875/Qurilish-ishlari.pdf>

<https://stat.uz/files/349/METAMALUMOTLARuz/1877/Aholi-jon-boshiga-qurilishishlari.pdf>

Ответственный за выпуск:
Управление статистики
инвестиций и строительства

Исполнитель:
Д. Хидиралиева
71 203-80-00 (1163)

Адрес:

