

## Инвестиции в основной капитал в Республике Узбекистан

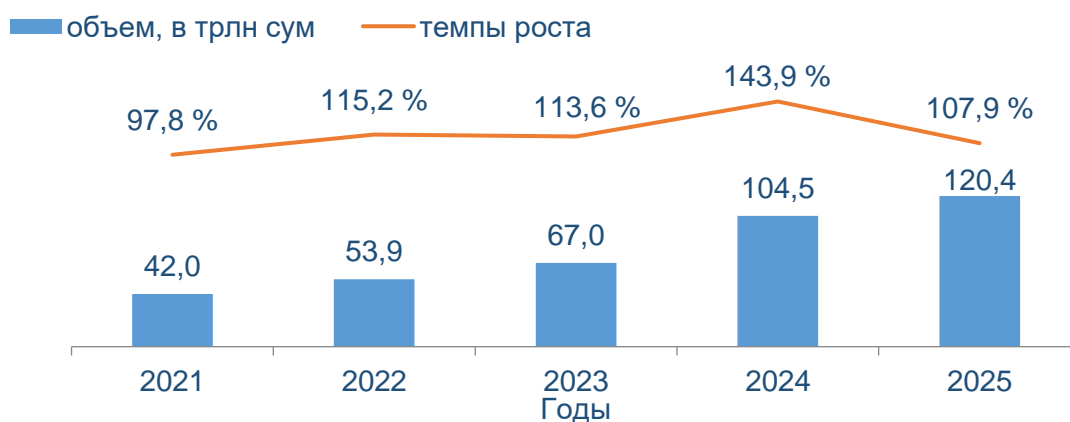
за январь-март 2025 года

- I. Инвестиции в основной капитал за счет всех источников финансирования
- II. Инвестиции в основной капитал по Республике Узбекистан по видам экономической деятельности
- III. Иностраннные инвестиции и кредиты в основной капитал
- IV. Ввод в действие социальных объектов по Республике Узбекистан
- V. Метаданные и пояснения к статистическим показателям по инвестициям в основной капитал

### I. Инвестиции в основной капитал за счет всех источников финансирования

Динамика объема инвестиций в основной капитал за последние пять лет свидетельствует о том, что за этот период они возросли почти в 2,9 раза. Также, в январе-марте 2025 года было освоено на 15,9 трлн сум больше, чем за тот же периоде 2024 года.

Динамика объема и темпов роста инвестиций в основной капитал



Что касается темпов роста за последние пять лет, то они имеют тенденцию к возрастанию. Так, в 2024 году наблюдались наибольшие темпы роста – 143,9 %, а в текущем году – 107,9 %.

Показатели по теме:

[Объем инвестиций в основной капитал \(квартальный\)](#)

[Объем инвестиций в основной капитал \(годовой\)](#)

[Темпы роста инвестиций в основной капитал \(квартальные\)](#)

[Темпы роста инвестиций в основной капитал \(годовые\)](#)

На развитие экономики и социальной сферы Республики Узбекистан в январе-марте 2025 года за счет всех источников финансирования было освоено 120,4 трлн сум инвестиций в основной капитал, что составляет 107,9 % к соответствующему периоду 2024 года.



Инвестиции в основной капитал по источникам финансирования

	Объем, в млрд сум	Темпы роста, в %	В % к итогу	
			2024 г.	2025 г.
<b>Всего</b>	<b>120 409,8</b>	<b>107,9</b>	<b>100,0</b>	<b>100,0</b>
<b>централизованные инвестиции:</b>	<b>10 147,3</b>	<b>115,8</b>	<b>7,9</b>	<b>8,4</b>
бюджетные средства	2 959,5	114,2	2,3	2,4
Фонд развития систем водоснабжения и канализации	157,3	74,7	0,2	0,1
средства Фонда реконструкции и развития	191,9	43,7	0,4	0,2
<i>в млн долл. США</i>	14,9	45,9	x	x
иностранные кредиты под гарантию Республики Узбекистан	6 838,6	123,8	5,0	5,7
<i>в млн долл. США</i>	527,9	127,3	x	x
<b>нецентрализованные инвестиции:</b>	<b>110 262,5</b>	<b>107,2</b>	<b>92,1</b>	<b>91,6</b>
средства предприятий	20 453,6	104,2	17,6	17,0
средства населения	8 386,4	114,1	6,5	7,0
прямые иностранные инвестиции и кредиты (включая другие)	78 599,7	107,5	65,4	65,3
<i>в млн долл. США</i>	6 068,0	110,3	x	x
<i>из них:</i>				
прямые иностранные инвестиции	44 104,4	124,3	31,8	36,6
<i>в млн долл. США</i>	3 408,7	127,8	x	x
кредиты коммерческих банков и другие заемные средства	2 822,8	103,1	2,4	2,3

В январе-марте 2025 года объем инвестиций, освоенных за счет централизованных источников финансирования, составил 10,1 трлн сум, а, по сравнению с аналогичным периодом 2024 года, – 115,8 %. Их доля в общем объеме инвестиций в основной капитал составила 8,4 %.

Показатели по теме:

[Объем инвестиций в основной капитал за счет государственного бюджета \(годовой\)](#)

[Объем инвестиций в основной капитал за счет Фонда реконструкции и развития \(годовой\)](#)

[Объем инвестиций в основной капитал за счет Фонда развития систем водоснабжения и канализации \(годовой\)](#)

[Объем инвестиций в основной капитал за счет иностранных кредитов под гарантию Республики Узбекистан \(годовой\)](#)

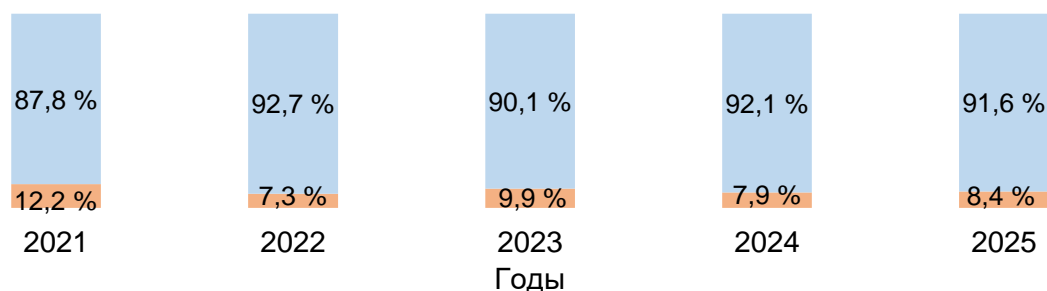
[Объем инвестиций в основной капитал за счет собственных средств предприятий \(годовой\)](#)

[Объем инвестиций в основной капитал за счет кредитов банка и других заемных средств \(годовой\)](#)

[Объем инвестиций в основной капитал за счет прямых иностранных инвестиций и кредитов \(годовой\)](#)

[Объем инвестиций в основной капитал за счет средств населения \(годовой\)](#)

Доля инвестиций в основной капитал за счет централизованных  
и нецентрализованных источников финансирования по годам



Структура инвестиций в основной капитал по источникам  
финансирования в разрезе регионов

	Объем всего инвестиций, млрд сум	в том числе финансируемых за счет средств ( в % к общему объему)						
		Республиканского бюджета	предприятий и организаций	населения	иностранных инвестиций и кредитов	Фонда развития систем водоснабжения и канализации	Фонда реконструкции и развития	кредитов коммерческих банков и других заемных средств
<b>Республика Узбекистан<sup>1</sup></b>	<b>120 409,8</b>	<b>2,4</b>	<b>17,0</b>	<b>7,0</b>	<b>71,0</b>	<b>0,1</b>	<b>0,2</b>	<b>2,3</b>
Республика Каракалпакстан	5 560,1	2,3	10,1	6,9	73,3	0,2	-	7,2
<i>области:</i>								
Андижанская	7 284,9	2,2	11,9	5,1	78,9	-	0,5	1,4
Бухарская	8 819,1	1,4	9,8	9,1	78,2	0,1	-	1,4
Джизакская	5 136,2	3,3	17,1	7,2	70,7	-	-	1,7
Кашкадарьинская	8 164,1	2,5	12,4	9,8	73,0	0,2	1,2	0,9
Навоийская	8 073,3	0,9	16,1	6,8	74,5	-	-	1,7
Наманганская	12 406,4	2,4	9,0	5,1	82,7	-	-	0,8
Самаркандская	10 437,2	2,4	20,0	5,2	69,4	0,4	-	2,6
Сурхандарьинская	6 083,1	2,6	6,0	9,8	80,3	-	-	1,3
Сырдарьинская	5 041,8	2,6	8,4	2,2	84,0	0,3	-	2,5
Ташкентская	16 112,9	1,9	17,7	8,1	69,9	-	-	2,4
Ферганская	6 426,3	3,3	15,3	9,8	66,2	0,2	-	5,2
Хорезмская	3 935,7	5,2	15,2	14,4	61,3	1,2	-	2,7
г.Ташкент	16 874,3	3,1	38,7	4,3	50,7	-	0,3	2,9

<sup>1</sup> Включая нераспределенные данные по регионам

## II. Инвестиции в основной капитал по Республике Узбекистан по видам экономической деятельности

В структуре инвестиций в основной капитал по видам экономической деятельности преобладает обрабатывающая промышленность. В результате крупных инвестиционных проектов в данной отрасли было освоено 33,1 трлн сум, или 27,5 % от общего объема инвестиций в основной капитал.

### Освоение инвестиций в основной капитал по видам экономической деятельности

	Объем, в млрд сум	В % к итогу	
		2024 г.	2025 г.
<b>Инвестиции в основной капитал – всего</b>	<b>120 409,8</b>	<b>100,0</b>	<b>100,0</b>
<i>в том числе:</i>			
сельское, лесное и рыбное хозяйство	12 429,0	6,6	10,3
горнодобывающая промышленность	13 555,1	14,1	11,3
обрабатывающая промышленность	33 071,0	31,9	27,5
электроснабжение, подача газа, пара и кондиционирование воздуха	19 994,2	14,2	16,6
водоснабжение, канализация, сбор и утилизация отходов	1 757,0	1,3	1,5
строительство	1 922,3	3,9	1,6
оптовая и розничная торговля	2 973,7	2,9	2,5
перевозка и хранение	5 348,5	5,5	4,4
услуги по проживанию и питанию	1 724,0	1,1	1,4
информация и связь	1 681,0	1,8	1,4
финансовая и страховая деятельность	898,6	0,9	0,7
профессиональная, научная и техническая деятельность	684,2	0,8	0,6
образование	1 257,8	1,2	1,0
здравоохранение	2 102,0	2,1	1,7
искусство, развлечения и отдых	340,2	0,7	0,3
кроме всех видов деятельности: инвестиции в жилищное строительство	9 471,4	8,1	7,9
прочие виды деятельности	11 199,8	2,9	9,3

Показатели по теме:

[Объем инвестиций в основной капитал по видам экономической деятельности \(Республика Узбекистан, годовой\)](#)

[Объем инвестиций в основной капитал по видам экономической деятельности \(Республика Узбекистан, квартальный\)](#)

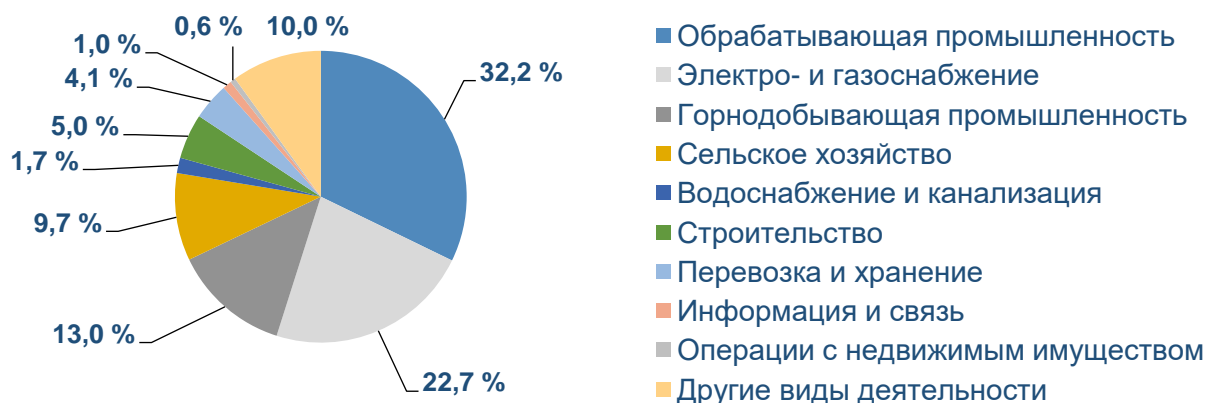
### III. Иностранные инвестиции и кредиты в основной капитал

В январе-марте 2025 года всего освоенные иностранные инвестиции и кредиты составили 8,7 млрд долл. США, из них 6,6 млрд долл. США или 85,4 трлн сум, были направлены на создание новых основных фондов, т. е. в основной капитал.

Иностранные инвестиции и кредиты в основной капитал в разрезе регионов, в млрд сум

	Прямые иностранные инвестиции	Иностранные кредиты под гарантию РУз	Другие негарантированные инвестиции и кредиты
<b>Республика Узбекистан</b>	<b>44 104,4</b>	<b>6 838,6</b>	<b>34 495,3</b>
Республика Каракалпакстан	1 154,1	412,8	2 508,1
<i>области:</i>			
Андижанская	3 120,4	68,6	2 558,8
Бухарская	3 772,6	971,7	2 154,5
Джизакская	2 132,9	158,2	1 340,9
Кашкадарьинская	904,1	1 071,5	3 987,4
Навоийская	3 699,1	684,0	1 632,7
Наманганская	7 486,0	242,7	2 532,4
Самаркандская	3 651,0	499,4	3 088,9
Сурхандарьинская	1 419,8	593,1	2 868,8
Сырдарьинская	3 020,9	104,3	1 111,0
Ташкентская	6 363,1	732,6	4 169,1
Ферганская	2 414,3	81,7	1 759,2
Хорезмская	590,3	172,7	1 649,5
г. Ташкент	4 375,8	1 045,3	3 134,0

Иностранные инвестиции и кредиты в основной капитал по Республике Узбекистан по видам экономической деятельности, доля в общем объеме инвестиций



Показатели по теме:

[Объем иностранных инвестиций и кредитов в основной капитал \(годовой\)](#)

[Объем иностранных инвестиций и кредитов в основной капитал \(квартальный\)](#)

#### IV. Ввод в действие социальных объектов по Республике Узбекистан

Всего за январь-март 2025 года было введено 3 116,0 тыс. кв.м жилья, что составило 116,8 % к соответствующему периоду 2024 года.

За указанный период в целом по республике было введено в эксплуатацию 10,4 км водопроводных сетей, в том числе в сельской местности – 83,7 % от общего объема, или 8,7 км.

Также всего по газопроводам было введено в эксплуатацию 2,4 км сетей, в том числе в сельской местности – 0,7 км.

#### Ввод в эксплуатацию объектов социальной сферы в разрезе регионов

	Жилье, тыс. кв.м	Из них в сельской местности, тыс. кв.м	Водопр- водные сети, км	Газопро- водные сети, км
<b>Республика Узбекистан</b>	<b>3 116,0</b>	<b>2 028,1</b>	<b>10,4</b>	<b>2,4</b>
Республика Каракалпакстан	167,1	74,3	-	-
<i>области:</i>				
Андижанская	136,9	92,7	-	-
Бухарская	301,5	203,2	-	-
Джизакская	162,0	53,0	8,9	2,4
Кашкадарьинская	234,0	115,1	-	-
Навоийская	161,2	134,0	-	-
Наманганская	260,1	172,4	-	-
Самаркандская	107,2	99,7	-	-
Сурхандарьинская	279,3	271,7	-	-
Сырдарьинская	31,8	18,8	-	-
Ташкентская	523,7	384,0	-	-
Ферганская	305,5	205,2	1,5	-
Хорезмская	228,9	204,0	-	-
г. Ташкент	209,3	-	-	-

Показатели по теме:

[Общая площадь введенного в эксплуатацию жилья \(годовая\)](#)

[Протяженность введенных в эксплуатацию водопроводных сетей \(всего, годовая\)](#)

[Протяженность введенных в эксплуатацию газовых сетей \(всего, годовая\)](#)

## V. Метаданные и пояснения к статистическим показателям по инвестициям в основной капитал

**К инвестициям в основной капитал** относятся затраты на строительные работы всех видов; затраты по монтажу оборудования; на приобретение машин, оборудования (требующего и не требующего монтажа), транспортных средств, на приобретение инструмента и хозяйственного инвентаря; прочие капитальные работы и затраты. Данные об объемах инвестиций в основной капитал приводятся без затрат на приобретение оборудования, зданий, сооружений (или их частей), числившихся ранее в основных фондах у других предприятий и организаций.

**Иностранные инвестиции** – вложения иностранного капитала в предприятия и организации на территории Республики Узбекистан преимущественно с целью получения последующего дохода.

**Прямые иностранные инвестиции** – инвестиции, сделанные прямыми инвесторами, т.е. юридическими и физическими лицами, полностью владеющими организацией или контролирующими не менее 10 % акций или уставного капитала организации, дающими право на участие в управлении организацией.

Инвестиции в основной капитал за счет всех источников финансирования включают инвестиции в части новых и поступивших по импорту основных средств: затраты на новое строительство, расширение, реконструкцию и модернизацию объектов, которые приводят к увеличению их первоначальной стоимости, на приобретение машин, оборудования, транспортных средств, затраты на улучшение земель, геологоразведочные работы, формирование основного стада, многолетние насаждения и т.д.

Также этот показатель включает инвестиции, освоенные за счет всех источников финансирования, включая техническую и гуманитарную помощь, договор мены, взносы учредителей в виде новых основных средств, инвестиции в объекты интеллектуальной собственности и продукты интеллектуальной деятельности.

Ссылки для метаданных:

<https://stat.uz/files/349/METAMALUMOTLARuz/1865/Asosiy-kapitalga-investitsiyalar.pdf>

<https://stat.uz/files/349/METAMALUMOTLARuz/1872/Iqtisodiy-faoliyat-turlarii-boyicha-asosiy-kapitalga-ozlashtirilgan-investitsiyalar.pdf>

<https://stat.uz/files/349/METAMALUMOTLARuz/1867/Asosiy-kapitalga-xorijiy-investitsiya-va-kreditlar.pdf>

---

**Ответственный за выпуск:**  
Управление статистики  
инвестиций и строительства

**Исполнитель:**  
Д. Хидиралиева  
71 203-80-00 (1163)

**Адрес:**

