



ONLY
SCHOOL

Passive voice

Англійська з Владом

ПРО МЕНЕ:

- Викладач англійської мови в ONLY SCHOOL
- Підтверджений рівень володіння мовою (CAE – C1)
- Учасник міжнародних програм обміну та академічної мобільності
- Автор наймасштабніших курсів (більше 4000 учнів за 5 років)
- НМТ 2023 – 20, НМТ 2024 – більше 55 учнів склали на 200
- Середній прогрес +35 балів від початкового результату



[vlad.onlyenglish](https://www.instagram.com/vlad.onlyenglish)



[vladonlyenglish](https://www.telegram.me/vladonlyenglish)



[vlad.onlyenglish](https://www.tiktok.com/@vlad.onlyenglish)

Passive voice

→ **Passive Voice** – це граматична конструкція, що передає дію, яка була виконана НАД підметом (предмет чи особа). Часто без згадування виконавця

Яка основна відмінність?

ACTIVE VOICE

1 дія в реченні виконується **підметом**

I did my homework yesterday.
Я виконав своє домашнє завдання вчора.

VS

PASSIVE VOICE

1 дія в реченні виконується **над підметом**


My homework **was done** by me yesterday.
Моє домашнє завдання було виконано мною вчора(дослівно).

→ **Passive voice** утворюється на основі активних часів, проте є універсальна формула при перетворенні.

be + **V₃ / V_{ed}**

(у необхідній формі)

Tense	Active Voice	Passive Voice	Формула
Present Simple	I make the project.	The project is made .	am/ is/are + V ₃ / V _{ed}
Present Continuous	I'm making the project.	The project is being made .	am/is/are + being + V ₃ / V _{ed}
Past Simple	I made the project.	The project was made .	was/were + V ₃ / V _{ed}
Past Continuous	I was making the project.	The project was being made .	was/were + being + V ₃ / V _{ed}
Present Perfect	I have made the project.	The project has been made .	have/has + been + V ₃ / V _{ed}
Past Perfect	I had made the project.	The project had been made .	had + been + V ₃ / V _{ed}
Future Simple	I will make the project.	The project will be made .	will/shall + be + V ₃ / V _{ed}
Future Perfect	I will have signed the project by 3 p.m.	The project will have been signed by 3 p.m.	will/shall + have + been + V ₃ / V _{ed}
Be going to	I'm going to make the project.	The project is going to be made .	is/are going to + be + V ₃ / V _{ed}
Modal verbs	I must make the project.	The project must be made .	modal + be + V ₃ / V _{ed}



Present Perfect Continuous

Past Perfect Continuous

Future Perfect Continuous

Future Continuous

Не використовуються
в пасивному стані



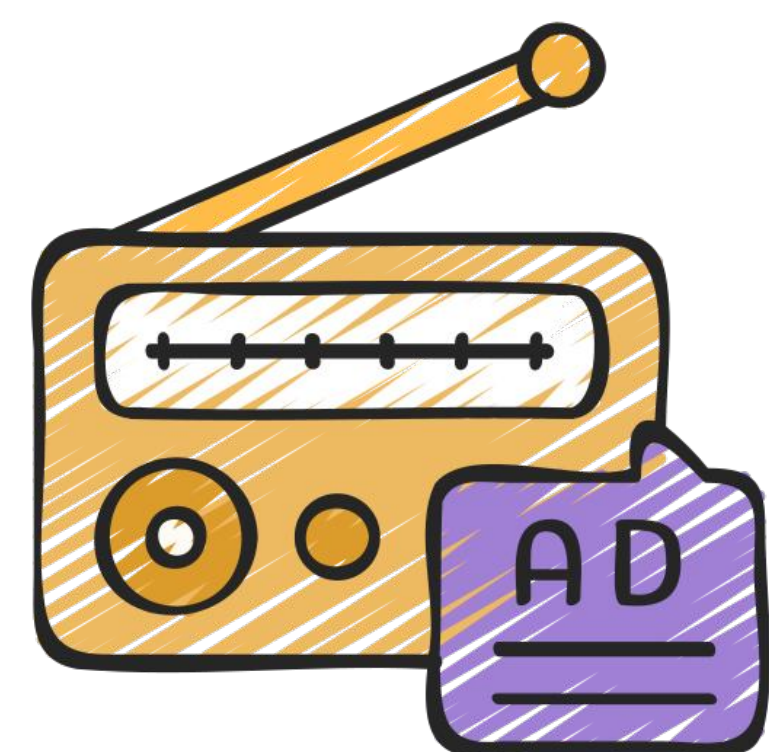
Використання Passive voice

1 Виконавець дії невідомий, неважливий чи зрозумілий з контексту.

All these Gucci bags **were made** in Italy.
Всі ці сумки Gucci були виготовлені в Італії.

2 Коли ми хочемо зробити вираз ввічливішим.

My new phone **is broken** and it is because of you!
Мій телефон – зламаний і все через тебе.



3 Дія важливіша за виконавця (наприклад, в новинних заголовках, статтях, формальних документах, інструкціях, рекламах).



"Final school exams **were passed** successfully!" – said a man on the radio.
«Останні шкільні іспити були складені успішно!» – сказав чоловік на радіо.

Алгоритм перетворення в Passive voice (з активного часу)

1 Визначаємо підмет та присудок, змінюємо їх місцями.

2 Залишаємо час, проте змінюємо його форму на пасивну.

3 Колишній підмет робимо агентом (виконавцем) дії, додаючи до нього **by**, або взагалі забираємо із речення.



ATTENTION!

Не завжди можна утворити речення в passive voice

have resemble become fit suit lack

1 Зазначені дієслова позначають не дію чи процес, а стан особи або ж предмета. Їх **не можна вживати** в пасивній формі!

Нижче наведені речення, які **не можемо переробити** в пасивний стан.

I **resemble** my mum.

Я схожа на свою маму.

He **has become** a doctor.

Він став лікарем.

2 Лише **перехідні дієслова**, тобто ті, що мають додаток, можуть мати пасивну форму.

She **gave** her sister a pair of socks.

Вона дала (кому - додаток) сестрі пару шкарпеток.

A pair of socks **was given** to her sister.

Пара шкарпеток була надана її сестрі.



але!

We **went** to school. – немає пасиву.

Ми пішли (куди - обставина) до школи.

Прийменники в Passive voice

BY

перед виконавцем дії (ким?)

The letter **is written** by Peter.

WITH

перед інструментом дії (чим?)

The letter **is written** with a pencil.



Object pronouns (me, you, him, etc.) в пасиві змінюються на **subject pronouns** (I, you, he, etc.) і навпаки.

He **served** me.

Він обслуговував мене.

I **was served** by him.

Я був обслужений ним.

Коли питаємо про виконавця дії, використовуємо наступну формулу:

Who / What + ... + V passive + by ?

Who this bridge **was built** by?

Хто побудував цей міст?

ХТО МИ?

ONLY SCHOOL – твій останній пазл
у якійсній підготовці до НМТ



Школа з найбільшим середнім балом учнів в Україні!



Історія

Англійська мова

Українська мова
та література

Біологія

Математика

Випустили понад

9500

задоволених учнів

Більше

2350

учнів отримали
від 185 до 200 балів

У 2024 РОЦІ:

★ більше 350 учнів
склали на 200

✓ середній бал 184.6

Курс від ONLY SCHOOL – це підготовка до НМТ без стресу

1. ЗНАЙОМСТВО

- Чат із ком'юніті одинадцятикласників
- Хелпер та викладачі, які модерують навчання

2. ВИЗНАЧЕННЯ РІВНЯ ЗНАНЬ

- Написання імітації формату НМТ

3. НАВЧАННЯ

- Online-вебіари
- Інтерактивна платформа
- Конспекти та відеоуроки
- Корисні шпаргалки, файли, лайфхаки
- Опрацювання робочих зошитів
- Максимум практики
- І це лише початок...

4. КОНТРОЛЬ ЗНАНЬ

- Тестові контролі та заліки
- Відслідковування прогресу та навчання
- Систематичне повторювання

5. РЕЗУЛЬТАТ

- Пройдена уся програма іспиту
- Складання НМТ на бажані бали
- Вступ до ВНЗ мрії

ХОЧЕШ ОТРИМАТИ ДЕТАЛІ КУРСУ?

vlad.onlyenglish

Пиши у direct кодове
слово «ONLY»

ONLY SCHOOL Англійська з Владом vlad.onlyenglish

ATTENTION!
Якщо в минулому було здійснено якийсь результат, що вплинув на наступні події минулого – Past Perfect.


Bill had driven drunk, so the police took away his license for 3 years. He could only ride a bicycle.
Білл був за кермом у нетверезому стані, тому поліція забрала його права на 3 роки. Він міг їздити лише на велосипеді.

Time expressions →
By the time, before, never before, after, never, just, yet, already, ...

PAST PERFECT CONTINUOUS
→ Використовуємо, коли є тривала дія в минулому, яка відбулась до іншої дії в минулому.

+ S + had + been + Ving.
- S + had + not + been + Ving.
? Had + S + been + Ving?

Time expressions →
For, before, until/ till, since, never, by the time, all morning/ all night/ all evening etc.

Переслано від  а н я (привіт)
як Влад так і хелперки та інші викладачі дуже подобаються, всі такі сонечки, я зараз дуже відстаю (обов'язково наздожену все) і мене за це не сварять, за що дуже дякую вам всім! 🥰😭 хочу сказати, що перевага онлайн курсів в тому, що вчителі надзвичайно добрі з розумінням та любов'ю ставляться до учнів) і це викликає взаємну любов до вас ❤️ онлайн курси об'єднують учнів і всі стають такими близькими за короткий проміжок часу, чого немає в звичайних школах та чого не дадуть репетитори.
матеріали не можуть не подобатися, адже дуже стильно оформлені як конспекти так і зошити, і самі презентації, а це дуже важливо, адже набагато краще вчити матеріал із красиво оформлених конспектів) загалом, ні разу не пожаліла, що купила курс саме у вас, дякую за ваші старання!! 💋💋

done / made a language course abroad ?
Would you like to go on a language course ?
/ make a gap year before
city ? Why ? / Why not ?
/ make / do a degree in
Why ? / Why not ?
t test you took / made at school like ?
ally do / make your homework ?
do / make any revision
exam ? Why ? / Why not ?
make / take a break when you are studying ?
g / doing projects in English ?

Explanation:

Grammar формату НМТ
Schools in the UK often have a particular reputation abroad. They
(1) _____ as places dedicated to friendship and excitement, to
forming (2) _____ character and to producing
A) present