



ОТЧЕТ ПО МАТЧУ

МИР Российская Премьер-Лига
Тур 25

2022-2023

29.04.2023



1 - 3



Ахмат Грозный

ЦСКА Москва

⚽ 80' - М. Конате

⚽ 3' - И. Обляков

⚽ 22' - И. Обляков

⚽ 93' - М. Мухин

Общая информация о матче и сравнение команд

Информация о матче	2
Сводная статистика по матчу	3
Статистика игроков: сравнение команд	4-13
Общая	
Атаки	
Передачи	
Единоборства	
Стандарты	
Распределение единоборств	22

		
Точки действия игроков	14	15
Статистика вратаря	16	17
Статистика ударов	18	19
Распределение передач	20	21
Фолы	23	24
Обводки	25	26
Отборы	27	28
Единоборства вверху	29	30



ВЛАДЕНИЕ МЯЧОМ

Процент времени матча, в течение которого команда владеет мячом.

АТАКА

Владение мячом командой с переходом на треть поля соперника.

БЫСТРАЯ АТАКА

Атака с игры, развивающаяся после потери соперником мяча. Быстрая атака длится не более 30 секунд. Скорость движения к воротам при быстрой атаке не менее 2,6 м/с.

ПОЗИЦИОННАЯ АТАКА

Атака с игры, либо после розыгрыша стандартов (аут, штрафной, свободный). Позиционная атака с игры либо длится более 30 секунд, либо скорость движения атакующей команды к воротам менее 2,6 м/с.

СРЕДНИЕ ПОЗИЦИИ

Позиции игроков, вычисленные как средние точки их действий с мячом. При смене позиции на протяжении матча учитывается позиция, на которой игрок отыграл больше времени.

ХГ (ОЖИДАЕМЫЕ ГОЛЫ)

Метрика, показывающая вероятность каждого удара завершиться голом. Количество ожидаемых голов рассчитывается исходя из типа удара и участка поля, из которого нанесен удар. Показатель не учитывает серию послематчевых пенальти.

ТТД

В параметр общее количество ТТД входят все виды передач, единоборств, перехваты, подборы, ведения мяча и неудачные обработки мяча, а также удары по воротам, отбитые удары и пропущенные голы.

ЕДИНОБОРСТВА

Любой вид борьбы футболистов на поле. Единоборства не регистрируются дополнительно, это сводный (суммарный) показатель, включающий в себя борьбу за нейтральные мячи, борьбу за нейтральные мячи в воздухе, обводки, отборы и потери мяча при отборах соперника.

ЕДИНОБОРСТВО ВВЕРХУ

Борьба двух соперников за мяч, находящийся выше уровня плеча.

ОБВОДКА

Активное действие игрока, владеющего мячом, попытка пройти соперника с помощью дриблинга. При удачной обводке сопернику регистрируется неудачный отбор мяча и наоборот.

ОТБОР

Активное действие игрока, пытающегося отобрать мяч у игрока, им владеющим (оппоненту в таком случае регистрируется потеря мяча при отборе); также отбором называется противодействие обводке соперника.

ВЫНОС МЯЧА

Целенаправленный безадресный посыл мяча, часто - за пределы игрового поля.

ПОДБОР

Овладевание мячом без борьбы после единоборства, неудачной обработки мяча или неточной передачи соперника.

ПЕРЕХВАТ

Овладевание мячом после точной направленной передачи или удара соперника. В отличие от подбора, перехват - активное действие, прерывающее атаку соперника. Как правило, перехватываются либо точные удары, либо точные передачи.

ПЕРЕДАЧА В ФИНАЛЬНУЮ ТРЕТЬ

Передача в 35-метровую зону от лицевой линии соперника.

ИГРА НА ВЫХОДЕ ВРАТАРЯ

Перехват вратарем передачи соперника или борьба с соперником.

ВОЗВРАТ МЯЧА

Действие игрока (перехват, подбор, выигранное единоборство), с которого завершается владение мячом соперника и открывается возможность для проведения атаки его команды.

ПОТЕРЯ МЯЧА

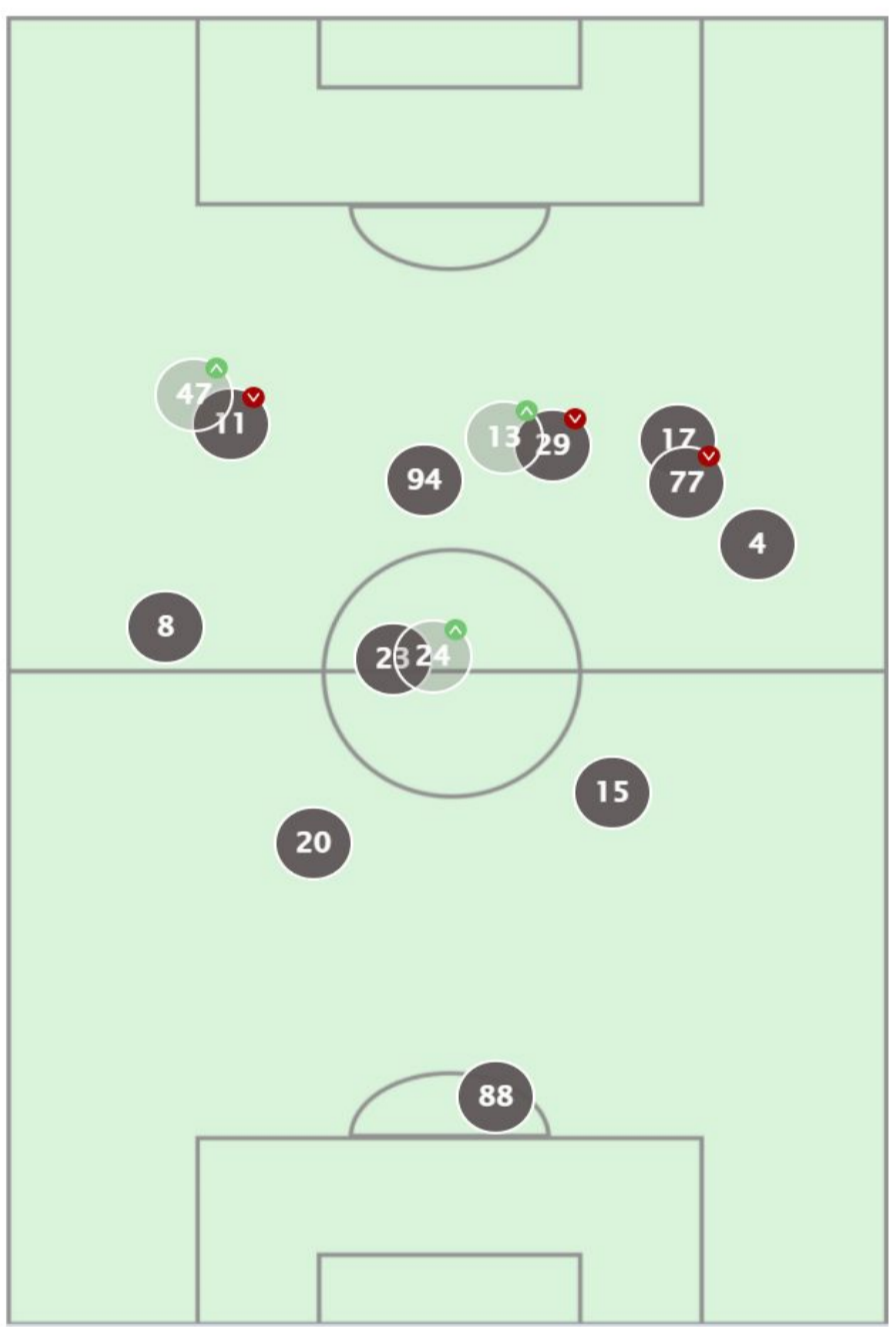
Действие игрока (неточная передача, проигранное единоборство и т.д.), на котором завершается владение мячом его команды. Если владение мячом завершается фолом соперника или нанесенным ударом по воротам, потеря не регистрируется.

ВЕДЕНИЕ МЯЧА

Направленное движение футболиста с мячом (не менее 3-х касаний мяча). Неудачный прием (неудачная обработка) мяча Потеря мяча без борьбы с соперником в результате технической ошибки игрока.

ПАС С ПРОДВИЖЕНИЕМ

Пас, который приближает мяч к воротам соперника как минимум на: 30 метров, если отдавался со своей половины поля на свою же; 15 метров, если пас отдавался со своей половины на половину соперника; 10 метров, если пас отдавался с половины соперника



Стартовый состав

ВРТ	88	Г. Шелия
ЛЗ	8	М. Богосавац
ЛЦЗ	20	З. Нижич
ПЦЗ	15	А. Семёнов
ПЗ	4	Д. Тодорович
ЛОП	23	А. Швец
ПОП	94	А. Тимофеев
ЛВ	11	Л. Садулаев
ПВ	17	В. Карапузов
ЛФД	29	В. Ильин
ПФД	77	Г. Агаларов

Вышли на замену

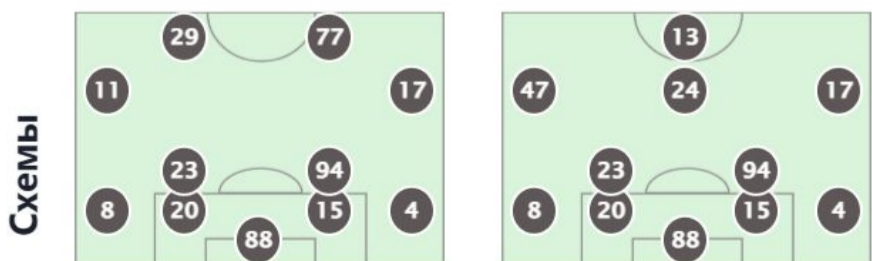
ЦАП	47	Н. Гбамбле
ЦФД	13	М. Конате
ЛВ	24	З. Диванович

Остались в запасе

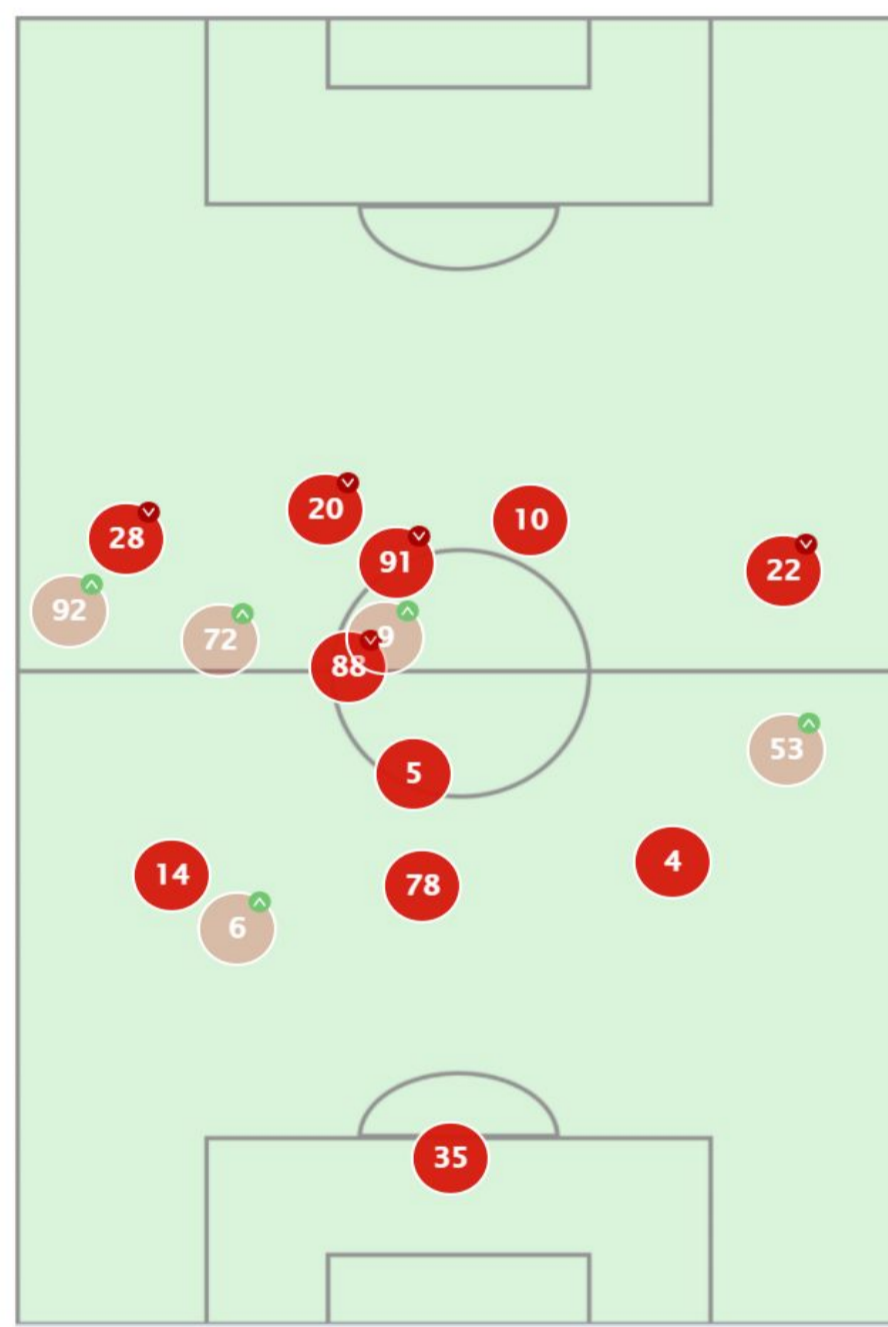
—	35	Р. Ташаев
—	1	М. Опарин
—	96	М. Быстров
—	71	М. Якуев
—	33	М. Мацуев
—	25	А. Трошечкин
—	18	В. Камиров
—	99	И. Черняк
—	90	И. Альсултанов

Начало матча

Конец матча



Схемы



Стартовый состав

ВРТ	35	И. Акинфеев
ЛЦЗ	14	К. Набабкин
ЦЗ	78	И. Дивеев
ПЦЗ	4	В. Роша
ЛФЗ	28	Х. Медина
ЛОП	88	В. Мендес
ПОП	5	С. Зделар
ПФЗ	22	М. Гайич
ЛФА	20	К. Кучаев
ПФА	10	И. Обляков
ЦФД	91	А. Заболотный

Вышли на замену

ПФЗ	53	К. Глебов
ЛФА	72	Н. Ермаков
ЦФД	9	Ф. Чалов
ЛФЗ	92	Е. Носков
ЛОП	6	М. Мухин

Остались в запасе

—	49	В. Тороп
—	77	И. Агапов
—	8	Х. Карраскаль
—	90	М. Лукин

Начало матча

Конец матча



Схемы

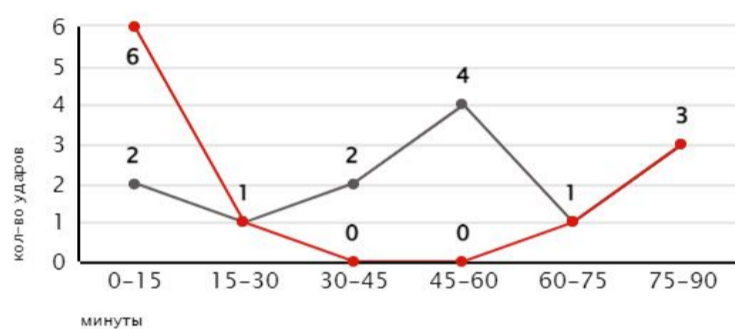
АХМАТ ГРОЗНЫЙ

ИНФОРМАЦИЯ О МАТЧЕ

ЦСКА МОСКВА

Основная статистика

		
XG	1.62	1.83
Сейвы вратарей	2/1	2/1
Фолы	14	9
Желтые / красные карточки	0/0	2/0
Офсайды	1	3
Угловые	2	2
Удары / в створ	13/3	11/5
Удары в каркас ворот / заблокированные / мимо	0/3/7	0/3/3
Из штрафной / в створ	6/2	8/4
Из-за штрафной / в створ	7/1	3/1
Средняя дистанция удара (м)	18.5	14.3



Атаки

		
Атаки / с ударами	76/8 11%	46/10 22%
1 тайм	33/3 9%	24/6 25%
2 тайм	43/5 12%	22/4 18%
Позиционные атаки	33/3 9%	17/2 12%
Контратаки	16/3 19%	11/5 45%
Атаки со стандартов	27/4 15%	18/4 22%
Розыгрыши угловых	2/0 0%	2/2 100%
Розыгрыши штрафных	5/1 20%	6/1 17%
Удары со штрафных	1/0 0%	0/0 0%

Атаки по флангам / с ударами





Потери / возвраты мяча

		
Потери / на своей половине поля	62/6	49/22
1 тайм	33/4	22/8
2 тайм	29/2	27/14
Возвраты / на чужой половине	68/24	68/10
1 тайм	33/12	35/6
2 тайм	35/12	33/4

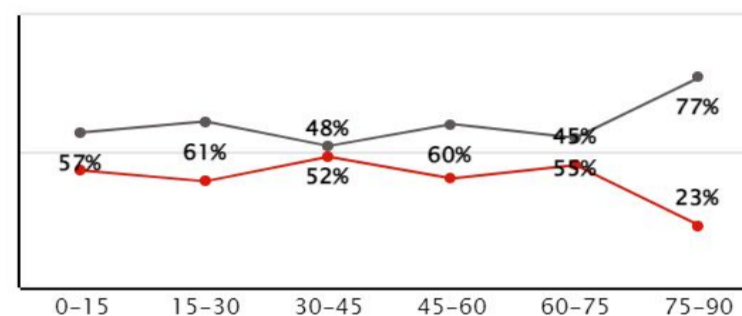
Передачи



		
Передачи / точные	546/453 83%	427/340 80%
Ключевые передачи	5/4 80%	6/6 100%
Короткие передачи, 0-10 м.	165/132 80%	103/84 82%
Средние передачи, 10-40 м.	334/293 88%	269/221 82%
Длинные передачи, > 40 м.	47/28 60%	55/35 64%
Ср. длина передач, м.	18.3	21.5
Передачи вперед	286/223 78%	246/176 72%
Передачи поперек	165/138 84%	121/107 88%
Передачи назад	95/92 97%	60/57 95%
Передачи с игры	506/415 82%	392/308 79%
Передачи со стандартов	40/38 95%	35/32 91%
Передачи в штрафную	34/12 35%	22/12 55%
Навесы	18/1 6%	11/5 45%
Передачи в финальную треть поля	228/161 71%	133/93 70%


Владение мячом

		
Владение мячом	30:13 60%	19:57 40%
1 тайм	14:22 57%	10:59 43%
2 тайм	15:50 64%	08:57 36%

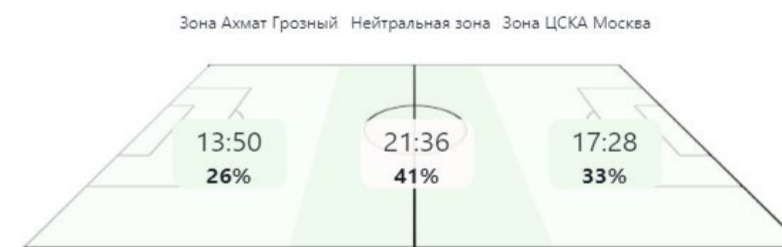
Владение мячом по 15-минуткам





		
Владения мячом, количество	122	105
Ср. длительность владений	00:14	00:11

		
Входы на половину соперника	46	42
Входы на финальную треть	45	32
Входы в штрафную соперника	17	14
Владение мячом в своей трети	07:55	06:40
Владение в центральной зоне	12:14	09:22
Владение в финальной трети	10:48	05:55



Нахождения мяча в зонах



		
Владения с игры	84	78
Длительность 0-10 сек.	39	52
Длительность 10-20 сек.	22	12
Длительность 20-45 сек.	19	11
Длительность > 45 сек.	4	3



Единоборства



		
Единоборства / выигранные	168/82 49%	168/86 51%
1 тайм	69/32 46%	69/37 54%
2 тайм	99/50 51%	99/49 49%

		
Единоборства в обороне	71/39 55%	97/54 56%
Единоборства в атаке	97/43 44%	71/32 45%

Выигранные единоборства по зонам

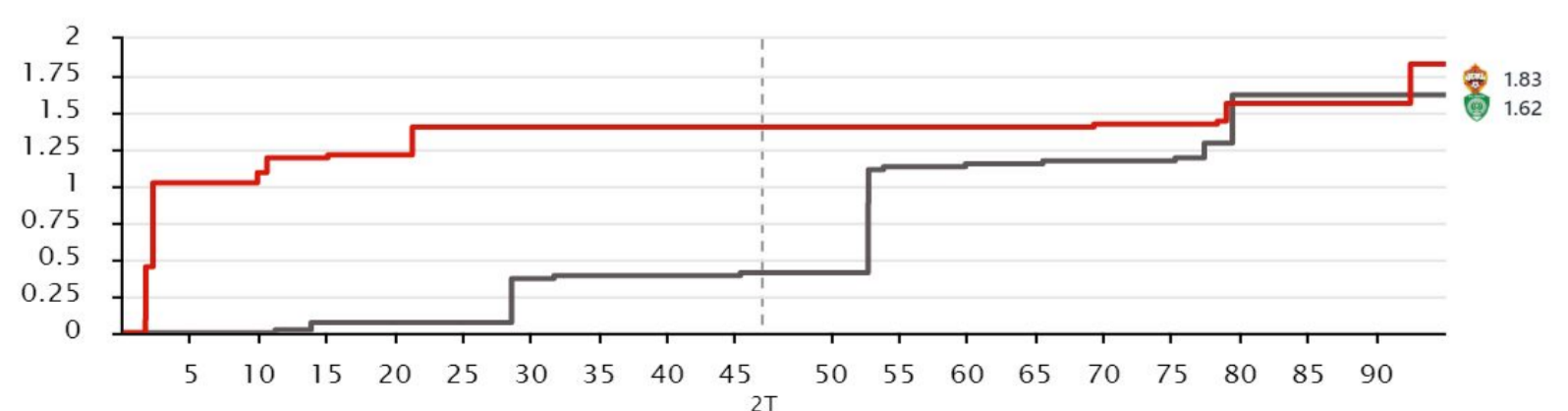


		
Единоборства сверху	47/21 45%	47/26 55%
Единоборства снизу	121/61 50%	121/60 50%

		
Обводки/удачные	31/20 65%	25/16 64%
Отборы/удачные	33/17 52%	43/23 53%

		
Перехваты / на чужой половине	39/10 26%	51/4 8%
Подборы / на чужой половине	64/33 52%	63/9 14%

Динамика xG





АХМАТ ГРОЗНЫЙ

ИНДИВИДУАЛЬНАЯ СТАТИСТИКА

Основная статистика

Игрок	Минут на поле	Голы	Голевые передачи	Действия / удачные	Удары / в створ	xG Ударов	Фолы/на нем	Офсайды	Желтые карточки / красные
88 Г. Шелия	96'	0	0	45/39 87%	0/0 0%	0	0/0	0	0/0
8 М. Богосавац	96'	0	0	111/91 82%	0/0 0%	0	1/2	0	0/0
20 З. Нижич	96'	0	0	86/75 87%	0/0 0%	0	0/1	0	0/0
15 А. Семёнов	96'	0	0	106/87 82%	0/0 0%	0	2/0	0	0/0
4 Д. Тодорович	96'	0	0	80/59 74%	1/0 0%	0.23	2/0	0	0/0
23 А. Швец	96'	0	0	94/80 85%	3/0 0%	0.06	5/1	0	0/0
94 А. Тимофеев	96'	0	0	72/61 85%	2/1 50%	0.49	0/0	0	0/0
11 Л. Садулаев	68'	0	0	42/28 67%	1/0 0%	0.02	1/3	0	0/0
17 В. Карапузов	96'	0	1	54/31 57%	0/0 0%	0	0/0	0	0/0
29 В. Ильин	47'	0	0	29/17 59%	0/0 0%	0	1/1	0	0/0
77 Г. Агаларов	47'	0	0	15/7 47%	2/0 0%	0.35	0/0	0	0/0
47 Н. Гбамбле	50'	0	0	47/30 64%	0/0 0%	0	2/0	0	0/0
13 М. Конате	50'	1	0	39/21 54%	3/2 67%	0.46	0/0	1	0/0
24 З. Диванович	29'	0	0	23/13 57%	1/0 0%	0.02	0/0	0	0/0



Основная статистика

Игрок	Минут на поле	Голы	Голевые передачи	Действия / удачные	Удары / в створ	xG Ударов	Фолы/на нем	Офсайды	Желтые карточки / красные
35 И. Акинфеев	96'	0	0	34/29 85%	0/0 0%	0	0/0	0	1/0
14 К. Набабкин	96'	0	0	66/53 80%	0/0 0%	0	1/0	0	0/0
78 И. Дивеев	96'	0	0	68/55 81%	2/0 0%	0.21	0/0	0	0/0
4 В. Роша	96'	0	0	86/65 76%	0/0 0%	0	1/2	0	0/0
28 Х. Медина	83'	0	0	74/48 65%	2/0 0%	0.16	0/0	2	0/0
88 В. Мендес	87'	0	0	54/49 91%	0/0 0%	0	1/3	0	0/0
5 С. Зделар	96'	0	0	73/65 89%	0/0 0%	0	2/1	0	0/0
22 М. Гайич	68'	0	0	33/25 76%	1/1 100%	0.02	2/1	1	1/0
20 К. Кучаев	68'	0	2	44/34 77%	0/0 0%	0	0/1	0	0/0
10 И. Обляков	96'	2	0	64/39 61%	4/3 75%	1.14	0/1	0	0/0
91 А. Заболотный	68'	0	0	48/31 65%	0/0 0%	0	0/3	0	0/0
53 К. Глебов	28'	0	0	19/10 53%	0/0 0%	0	1/0	0	0/0
72 Н. Ермаков	28'	0	0	19/11 58%	0/0 0%	0	0/0	0	0/0
9 Ф. Чалов	28'	0	1	20/13 65%	1/0 0%	0.02	1/2	0	0/0
92 Е. Носков	13'	0	0	14/8 57%	0/0 0%	0	0/0	0	0/0
6 М. Мухин	9'	1	0	12/9 75%	1/1 100%	0.27	0/0	0	0/0



АХМАТ ГРОЗНЫЙ

ИНДИВИДУАЛЬНАЯ СТАТИСТИКА

Атаки

Игрок	Минут на поле	ТТД	ТТД в штрафной	Голевые моменты/ завершенные	Создание голевого момента	Потери мяча/на своей половине поля	Возвраты мяча/на чужой половине	Неудачные обработки мяча
88 Г. Шелия	96'	45	0	0/0	0	6/6	7/0	0
8 М. Богосавац	96'	111	2	0/0	0	14/6	17/6	2
20 З. Нижич	96'	86	1	0/0	0	1/1	21/4	0
15 А. Семёнов	96'	106	3	0/0	0	13/7	27/5	1
4 Д. Тодорович	96'	80	3	0/0	1	14/2	13/8	1
23 А. Швец	96'	94	1	0/0	0	5/3	20/10	0
94 А. Тимофеев	96'	72	3	1/0	0	6/0	13/11	1
11 Л. Садулаев	68'	42	3	0/0	1	11/2	6/4	1
17 В. Карапузов	96'	54	7	0/0	1	15/2	7/5	0
29 В. Ильин	47'	29	1	0/0	0	5/0	6/4	1
77 Г. Агаларов	47'	15	1	0/0	0	3/1	2/2	1
47 Н. Гбамбле	50'	47	3	0/0	1	8/1	5/3	0
13 М. Конате	50'	39	3	1/1	0	7/1	6/5	1
24 З. Диванович	29'	23	0	0/0	0	5/1	3/1	0



Атаки

Игрок	Минут на поле	ТТД	ТТД в штрафной	Голевые моменты/ завершенные	Создание голевого момента	Потери мяча/на своей половине поля	Возвраты мяча/на чужой половине	Неудачные обработки мяча
35 И. Акинфеев	96'	34	0	0/0	0	5/5	9/0	0
14 К. Набабкин	96'	66	0	0/0	0	9/8	14/0	1
78 И. Дивеев	96'	68	3	0/0	0	8/8	23/3	0
4 В. Роша	96'	86	0	0/0	0	13/8	27/2	0
28 Х. Медина	83'	74	3	0/0	0	18/8	7/0	2
88 В. Мендес	87'	54	0	0/0	0	2/1	10/1	0
5 С. Зделар	96'	73	0	0/0	0	5/4	19/3	1
22 М. Гайич	68'	33	2	0/0	1	6/0	3/1	0
20 К. Кучаев	68'	44	4	0/0	3	3/2	9/8	0
10 И. Обляков	96'	64	4	3/2	0	15/5	11/1	1
91 А. Заболотный	68'	48	3	0/0	1	4/2	14/10	0
53 К. Глебов	28'	19	1	0/0	0	4/2	7/2	0
72 Н. Ермаков	28'	19	0	0/0	0	3/1	4/0	0
9 Ф. Чалов	28'	20	0	0/0	1	2/1	2/2	1
92 Е. Носков	13'	14	1	0/0	0	4/2	5/2	0
6 М. Мухин	9'	12	1	1/1	0	2/2	6/0	1



АХМАТ ГРОЗНЫЙ

ИНДИВИДУАЛЬНАЯ СТАТИСТИКА

Передачи

Игрок	Минут на поле	Передачи/точные	Передачи вперед/точные	Передачи назад/точные	Длинные 40+ м	Короткие + средние/точные	Передачи с продвижением/точные	В финальную треть/точные	В штрафную/точные	Навесы/точные	Передачи под удар/точные	Средняя длина паса, м	Передач получено	Передач получено в штрафной
88 Г. Шелия	96'	37/31 84%	36/30 83%	0/0 0%	26/21 81%	11/10 91%	0/0 0%	11/8 73%	1/0 0%	0/0 0%	0/0 0%	46	22	0
8 М. Богосавац	96'	80/69 86%	42/34 81%	22/22 100%	3/1 33%	77/68 88%	7/7 100%	37/29 78%	6/1 17%	3/0 0%	0/0 0%	13	58	2
20 З. Нижич	96'	54/53 98%	22/21 95%	4/4 100%	3/2 67%	51/51 100%	0/0 0%	3/2 67%	0/0 0%	0/0 0%	0/0 0%	20	38	0
15 А. Семёнов	96'	72/60 83%	47/37 79%	4/4 100%	3/1 33%	69/59 86%	2/2 100%	21/16 76%	1/1 100%	0/0 0%	0/0 0%	20	48	1
4 Д. Тодорович	96'	55/43 78%	17/10 59%	16/16 100%	2/0 0%	53/43 81%	10/10 100%	16/8 50%	5/1 20%	4/0 0%	0/0 0%	16	44	0
23 А. Швец	96'	62/57 92%	30/27 90%	10/8 80%	4/2 50%	58/55 95%	3/3 100%	22/20 91%	0/0 0%	0/0 0%	0/0 0%	18	45	0
94 А. Тимофеев	96'	48/44 92%	25/22 88%	9/9 100%	1/1 100%	47/43 91%	6/6 100%	25/22 88%	1/0 0%	0/0 0%	1/0 0%	18	38	0
11 Л. Садулаев	68'	25/18 72%	8/5 62%	3/3 100%	0/0 0%	25/18 72%	0/0 0%	18/12 67%	4/2 50%	3/1 33%	1/1 100%	15	26	0
17 В. Карапузов	96'	34/21 62%	19/11 58%	5/5 100%	2/0 0%	32/21 66%	1/1 100%	26/15 58%	5/3 60%	3/0 0%	5/5 100%	16	35	3
29 В. Ильин	47'	15/11 73%	7/5 71%	5/5 100%	0/0 0%	15/11 73%	3/3 100%	10/6 60%	0/0 0%	1/0 0%	0/0 0%	12	15	1
77 Г. Агаларов	47'	6/4 67%	2/0 0%	4/4 100%	1/0 0%	5/4 80%	2/2 100%	2/1 50%	0/0 0%	0/0 0%	0/0 0%	17	14	2
47 Н. Гбамбле	50'	27/20 74%	14/10 71%	6/6 100%	2/0 0%	25/20 80%	2/2 100%	20/13 65%	7/3 43%	3/0 0%	1/1 100%	15	30	0
13 М. Конате	50'	17/12 71%	8/5 62%	5/5 100%	0/0 0%	17/12 71%	0/0 0%	9/5 56%	1/0 0%	1/0 0%	1/1 100%	8	27	3
24 З. Диванович	29'	14/10 71%	9/6 67%	2/1 50%	0/0 0%	14/10 71%	0/0 0%	8/4 50%	3/1 33%	0/0 0%	0/0 0%	16	13	0



ЦСКА МОСКВА

ИНДИВИДУАЛЬНАЯ СТАТИСТИКА

Передачи

Игрок	Минут на поле	Передачи/точные	Передачи вперед/точные	Передачи назад/точные	Длинные 40+ м	Короткие + средние/точные	Передачи с продвижением/точные	В финальную треть/точные	В штрафную/точные	Навесы/точные	Передачи под удар/точные	Средняя длина паса, м	Передач получено	Передач получено в штрафной
35 И. Акинфеев	96'	25/20 80%	24/19 79%	0/0 0%	19/15 79%	6/5 83%	0/0 0%	10/7 70%	0/0 0%	0/0 0%	0/0 0%	51	8	0
14 К. Набабкин	96'	44/37 84%	28/21 75%	5/5 100%	10/5 50%	34/32 94%	4/4 100%	5/2 40%	0/0 0%	0/0 0%	0/0 0%	24	31	0
78 И. Дивеев	96'	40/32 80%	31/23 74%	0/0 0%	3/2 67%	37/30 81%	0/0 0%	4/4 100%	0/0 0%	0/0 0%	0/0 0%	25	20	2
4 В. Роша	96'	47/34 72%	38/25 66%	2/2 100%	8/5 62%	39/29 74%	1/1 100%	10/5 50%	2/0 0%	2/0 0%	1/0 0%	24	26	0
28 Х. Медина	83'	53/38 72%	20/11 55%	11/11 100%	3/2 67%	50/36 72%	7/7 100%	24/15 62%	7/4 57%	7/5 71%	2/2 100%	19	45	3
88 В. Мендес	87'	39/37 95%	16/15 94%	11/11 100%	1/1 100%	38/36 95%	3/3 100%	13/12 92%	0/0 0%	0/0 0%	1/1 100%	17	33	0
5 С. Зделар	96'	45/41 91%	24/20 83%	5/5 100%	2/1 50%	43/40 93%	2/2 100%	5/4 80%	0/0 0%	0/0 0%	0/0 0%	19	32	0
22 М. Гайич	68'	26/20 77%	13/8 62%	5/4 80%	2/2 100%	24/18 75%	3/3 100%	13/7 54%	3/1 33%	1/0 0%	0/0 0%	18	23	2
20 К. Кучаев	68'	24/21 88%	13/12 92%	6/4 67%	1/1 100%	23/20 87%	3/2 67%	16/16 100%	3/3 100%	0/0 0%	3/3 100%	15	22	0
10 И. Обляков	96'	33/23 70%	17/10 59%	5/5 100%	2/0 0%	31/23 74%	4/4 100%	12/8 67%	3/3 100%	0/0 0%	2/2 100%	16	39	2
91 А. Заболотный	68'	19/16 84%	7/4 57%	6/6 100%	1/1 100%	18/15 83%	3/3 100%	8/6 75%	1/0 0%	0/0 0%	1/1 100%	15	29	2
53 К. Глебов	28'	7/3 43%	6/3 50%	0/0 0%	0/0 0%	7/3 43%	0/0 0%	2/0 0%	0/0 0%	0/0 0%	0/0 0%	16	5	0
72 Н. Ермаков	28'	8/7 88%	1/1 100%	2/2 100%	0/0 0%	8/7 88%	1/1 100%	2/2 100%	0/0 0%	0/0 0%	0/0 0%	14	8	0
9 Ф. Чалов	28'	9/8 89%	4/3 75%	1/1 100%	0/0 0%	9/8 89%	0/0 0%	5/4 80%	2/1 50%	0/0 0%	2/2 100%	12	14	0
92 Е. Носков	13'	6/2 33%	3/1 33%	0/0 0%	3/0 0%	3/2 67%	0/0 0%	4/1 25%	1/0 0%	1/0 0%	0/0 0%	32	4	1
6 М. Мухин	9'	2/1 50%	1/0 0%	1/1 100%	0/0 0%	2/1 50%	0/0 0%	0/0 0%	0/0 0%	0/0 0%	0/0 0%	6	1	0



АХМАТ ГРОЗНЫЙ

ИНДИВИДУАЛЬНАЯ СТАТИСТИКА

Единоборства

Игрок	Минут на поле	Единоборства/ выигранные	Единоборства сверху/ выигранные	Единоборства в обороне/ выигранные	Единоборства в атаке/ выигранные	Обводки/удачные	Отборы/удачные	Перехваты/выносы
88 Г. Шелия	96'	0/0 0%	0/0 0%	0/0 0%	0/0 0%	0/0 0%	0/0 0%	0/4
8 М. Богосавац	96'	11/2 18%	2/0 0%	3/1 33%	8/1 12%	3/2 67%	4/3 75%	5/0
20 З. Нижич	96'	15/7 47%	5/3 60%	9/4 44%	6/3 50%	0/0 0%	6/3 50%	10/1
15 А. Семёнов	96'	16/11 69%	8/6 75%	7/6 86%	9/5 56%	0/0 0%	2/0 0%	9/1
4 Д. Тодорович	96'	17/11 65%	2/2 100%	5/2 40%	12/9 75%	4/3 75%	2/0 0%	1/1
23 А. Швец	96'	16/8 50%	3/1 33%	10/6 60%	6/2 33%	0/0 0%	8/6 75%	5/0
94 А. Тимофеев	96'	12/5 42%	2/2 100%	2/0 0%	10/5 50%	2/1 50%	5/3 60%	1/0
11 Л. Садулаев	68'	14/8 57%	4/2 50%	0/0 0%	14/8 57%	7/4 57%	0/0 0%	0/0
17 В. Карапузов	96'	15/6 40%	3/1 33%	3/1 33%	12/5 42%	5/3 60%	3/1 33%	3/2
29 В. Ильин	47'	7/1 14%	4/1 25%	0/0 0%	7/1 14%	0/0 0%	1/0 0%	3/0
77 Г. Агаларов	47'	8/3 38%	4/1 25%	0/0 0%	8/3 38%	1/1 100%	0/0 0%	0/0
47 Н. Гбамбле	50'	17/7 41%	2/0 0%	2/0 0%	15/7 47%	6/5 83%	0/0 0%	0/0
13 М. Конате	50'	14/3 21%	8/2 25%	0/0 0%	14/3 21%	2/1 50%	0/0 0%	2/0
24 З. Диванович	29'	6/1 17%	0/0 0%	3/1 33%	3/0 0%	1/0 0%	2/1 50%	0/0



Единоборства

Игрок	Минут на поле	Единоборства/ выигранные	Единоборства сверху/ выигранные	Единоборства в обороне/ выигранные	Единоборства в атаке/ выигранные	Обводки/удачные	Отборы/удачные	Перехваты/выносы
35 И. Акинфеев	96'	0/0 0%	0/0 0%	0/0 0%	0/0 0%	0/0 0%	0/0 0%	4/3
14 К. Набабкин	96'	8/4 50%	3/2 67%	5/3 60%	3/1 33%	2/1 50%	3/2 67%	6/2
78 И. Дивеев	96'	12/10 83%	11/9 82%	5/4 80%	7/6 86%	0/0 0%	0/0 0%	8/0
4 В. Роша	96'	22/12 55%	8/6 75%	19/10 53%	3/2 67%	1/1 100%	7/3 43%	7/2
28 Х. Медина	83'	12/3 25%	2/0 0%	4/1 25%	8/2 25%	3/2 67%	2/1 50%	6/1
88 В. Мендес	87'	6/3 50%	0/0 0%	2/1 50%	4/2 50%	2/2 100%	3/1 33%	1/0
5 С. Зделар	96'	15/7 47%	2/2 100%	7/3 43%	8/4 50%	0/0 0%	11/8 73%	6/0
22 М. Гайич	68'	3/1 33%	1/0 0%	1/0 0%	2/1 50%	0/0 0%	0/0 0%	2/0
20 К. Кучаев	68'	13/6 46%	2/0 0%	3/1 33%	10/5 50%	3/3 100%	2/2 100%	3/0
10 И. Обляков	96'	17/3 18%	0/0 0%	7/2 29%	10/1 10%	5/1 20%	4/2 50%	1/2
91 А. Заболотный	68'	24/10 42%	13/5 38%	4/1 25%	20/9 45%	2/1 50%	0/0 0%	2/0
53 К. Глебов	28'	11/6 55%	2/2 100%	7/4 57%	4/2 50%	0/0 0%	5/1 20%	0/0
72 Н. Ермаков	28'	8/1 12%	1/0 0%	3/1 33%	5/0 0%	2/0 0%	3/1 33%	0/0
9 Ф. Чалов	28'	10/5 50%	2/0 0%	0/0 0%	10/5 50%	3/3 100%	1/1 100%	0/0
92 Е. Носков	13'	4/2 50%	0/0 0%	3/1 33%	1/1 100%	1/1 100%	1/0 0%	1/1
6 М. Мухин	9'	3/2 67%	0/0 0%	1/1 100%	2/1 50%	1/1 100%	1/1 100%	4/0



АХМАТ ГРОЗНЫЙ

ИНДИВИДУАЛЬНАЯ СТАТИСТИКА





Стандарты

Игрок	Минут на поле	Штрафные удары	Прямые штрафные	Угловых подано	Ауты/успешные
88 Г. Шелия	96'	0	0/0 0%	0	0/0 0%
8 М. Богосавац	96'	2	0/0 0%	0	7/7 100%
20 З. Нижич	96'	1	0/0 0%	0	0/0 0%
15 А. Семёнов	96'	1	0/0 0%	0	1/1 100%
4 Д. Тодорович	96'	0	0/0 0%	0	5/4 80%
23 А. Швец	96'	1	0/0 0%	0	0/0 0%
94 А. Тимофеев	96'	1	0/0 0%	0	0/0 0%
11 Л. Садулаев	68'	1	1/0 0%	2	2/2 100%
17 В. Карапузов	96'	0	0/0 0%	0	0/0 0%
29 В. Ильин	47'	0	0/0 0%	0	0/0 0%
77 Г. Агаларов	47'	0	0/0 0%	0	0/0 0%
47 Н. Гбамбле	50'	0	0/0 0%	0	2/2 100%
13 М. Конате	50'	0	0/0 0%	0	0/0 0%
24 З. Диванович	29'	0	0/0 0%	0	1/1 100%

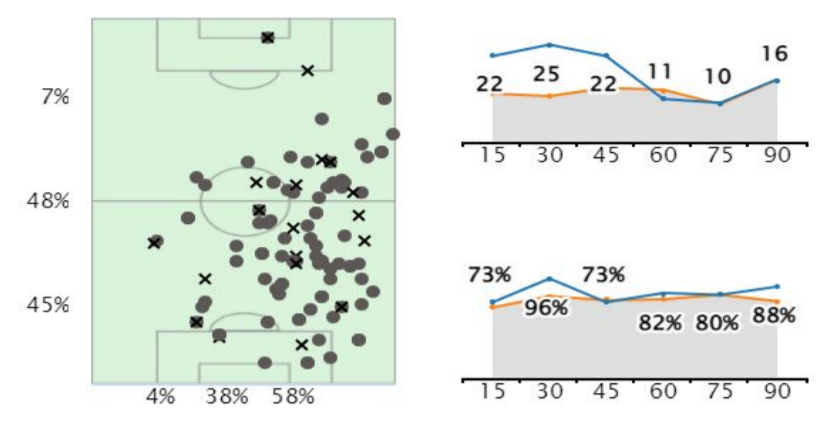


Стандарты

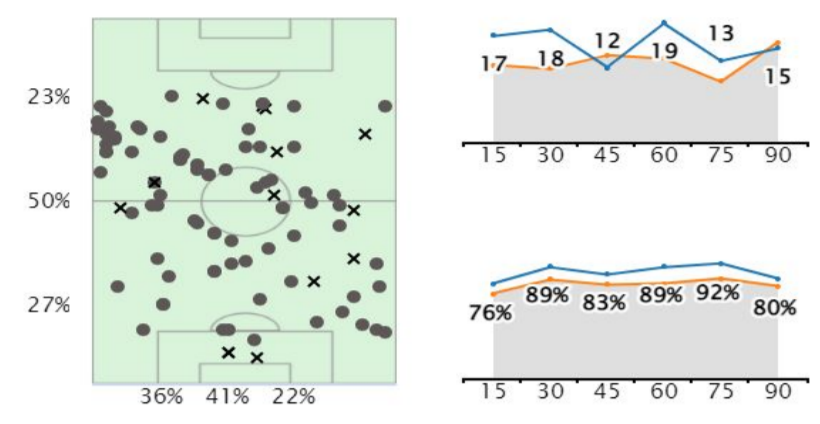
Игрок	Минут на поле	Штрафные удары	Прямые штрафные	Угловых подано	Ауты/успешные
35 И. Акинфеев	96'	2	0/0 0%	0	0/0 0%
14 К. Набабкин	96'	3	0/0 0%	0	0/0 0%
78 И. Дивеев	96'	1	0/0 0%	0	0/0 0%
4 В. Роша	96'	1	0/0 0%	0	0/0 0%
28 Х. Медина	83'	0	0/0 0%	2	9/8 89%
88 В. Мендес	87'	0	0/0 0%	0	0/0 0%
5 С. Зделар	96'	1	0/0 0%	0	0/0 0%
22 М. Гайич	68'	0	0/0 0%	0	3/2 67%
20 К. Кучаев	68'	0	0/0 0%	0	0/0 0%
10 И. Обляков	96'	0	0/0 0%	0	0/0 0%
91 А. Заболотный	68'	0	0/0 0%	0	0/0 0%
53 К. Глебов	28'	0	0/0 0%	0	2/2 100%
72 Н. Ермаков	28'	0	0/0 0%	0	0/0 0%
9 Ф. Чалов	28'	1	0/0 0%	0	0/0 0%
92 Е. Носков	13'	0	0/0 0%	0	0/0 0%
6 М. Мухин	9'	0	0/0 0%	0	0/0 0%

АХМАТ ГРОЗНЫЙ | **ТОЧКИ ДЕЙСТВИЯ ИГРОКОВ** |
  Действия игрока |
  Действия команды |
  Удачные ТТД |
  Неудачные ТТД

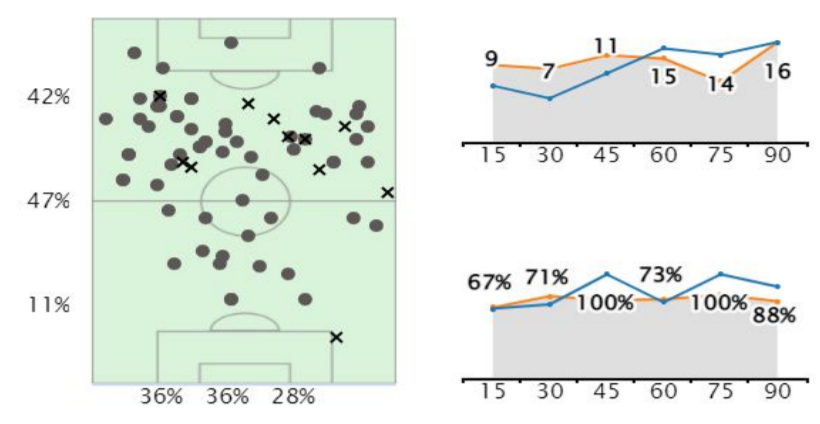
15 А. Семёнов



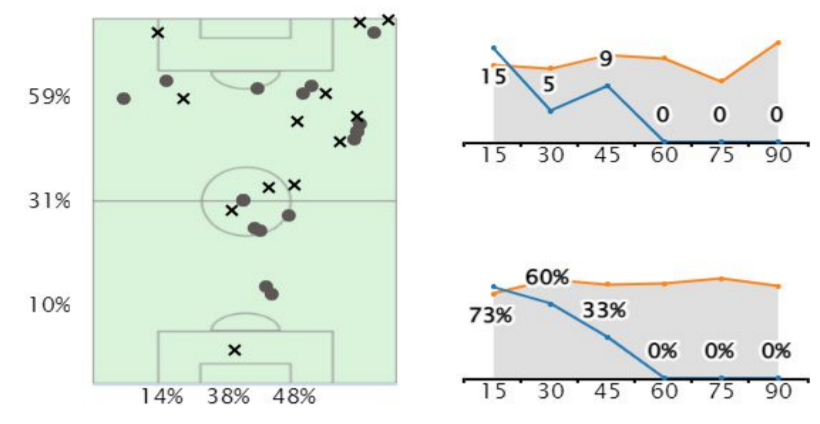
23 А. Швец



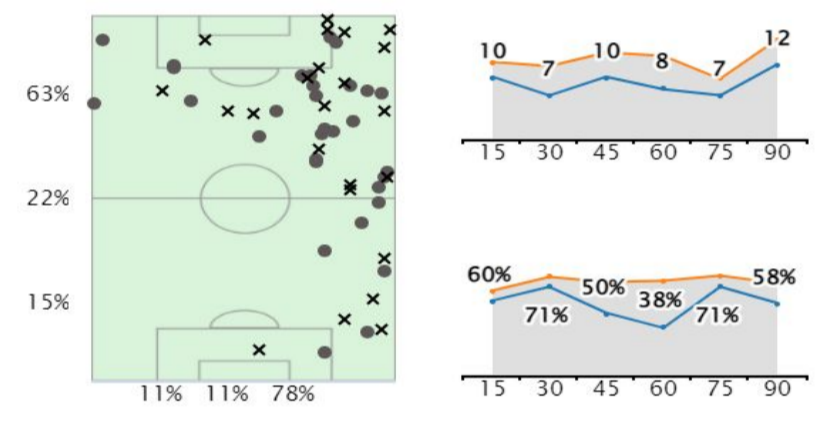
94 А. Тимофеев



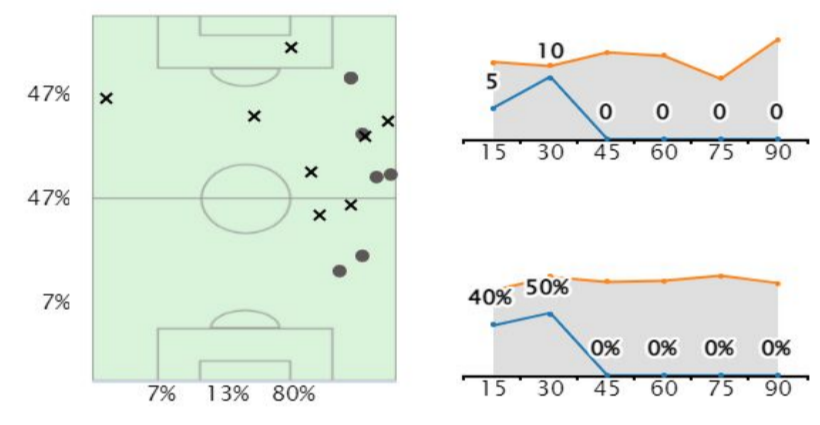
29 В. Ильин ▼ 45'



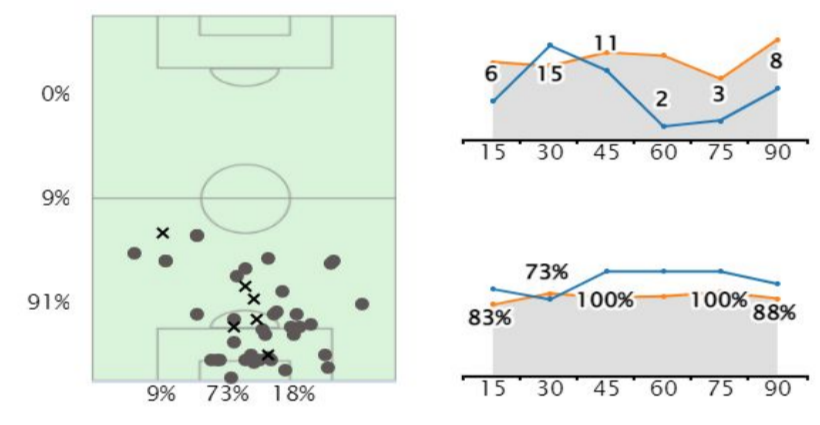
17 В. Карапузов



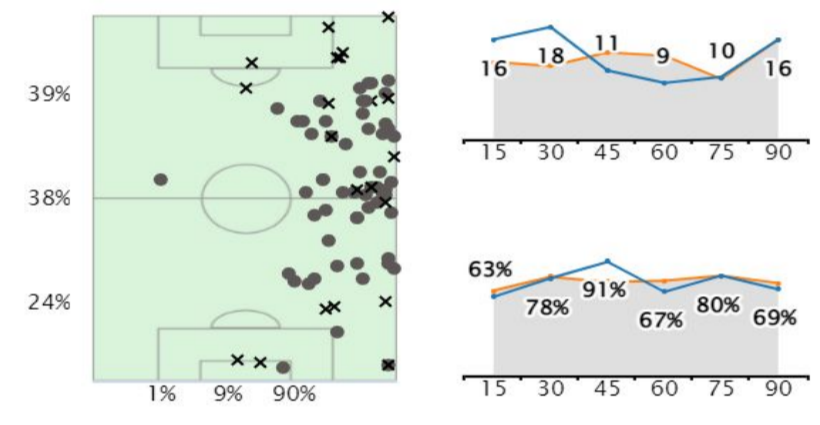
77 Г. Агаларов ▼ 45'



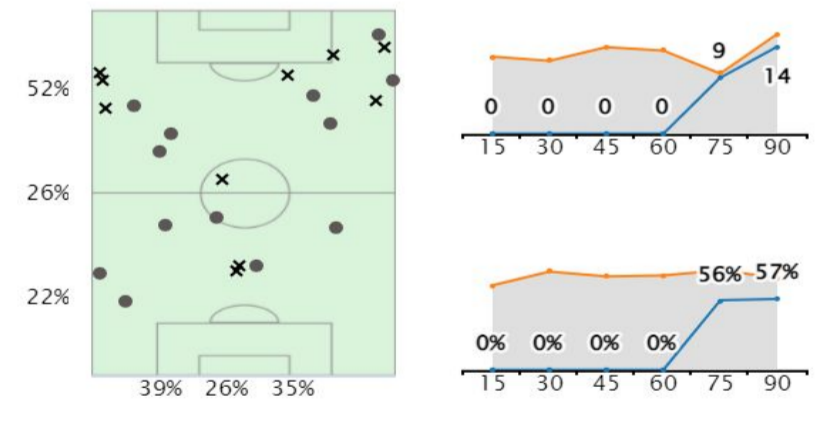
88 Г. Шелия



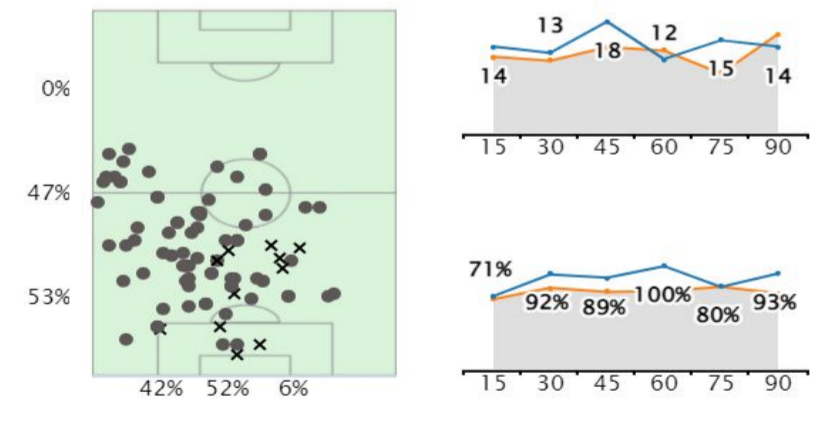
4 Д. Тодорович



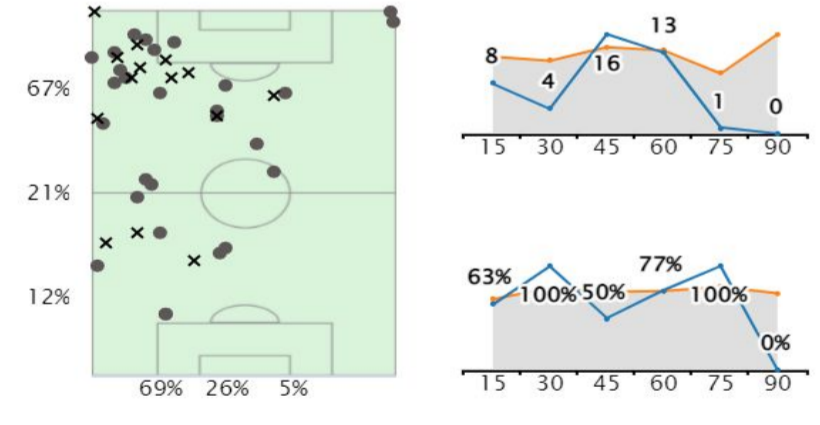
24 З. Диванович ▲ 66'



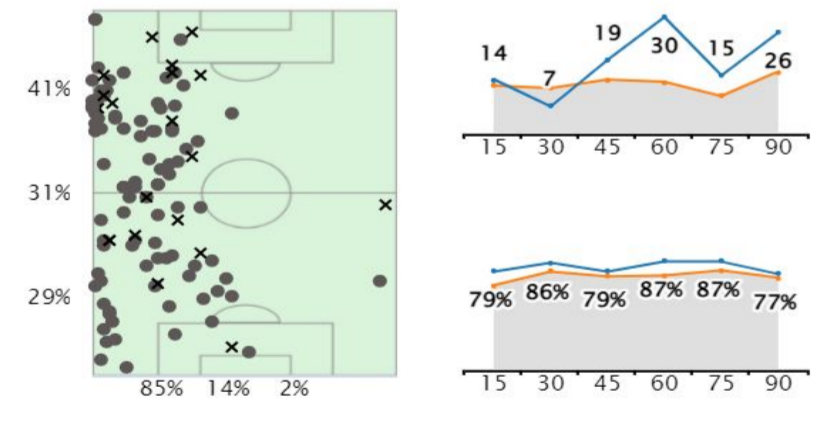
20 З. Нижич



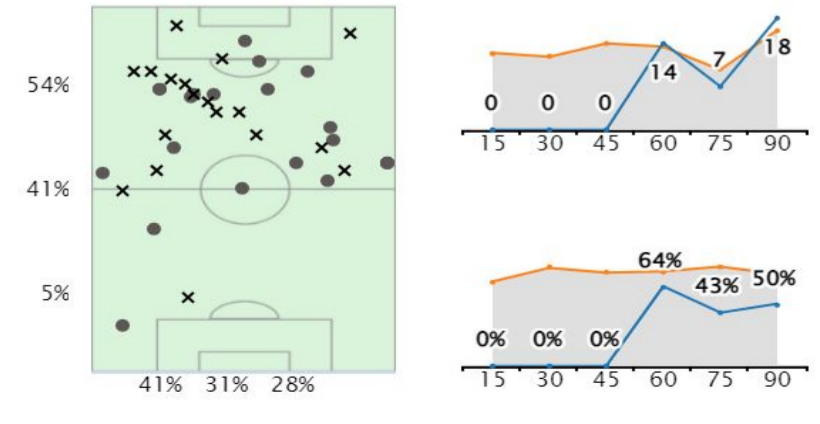
11 Л. Садулаев ▼ 66'



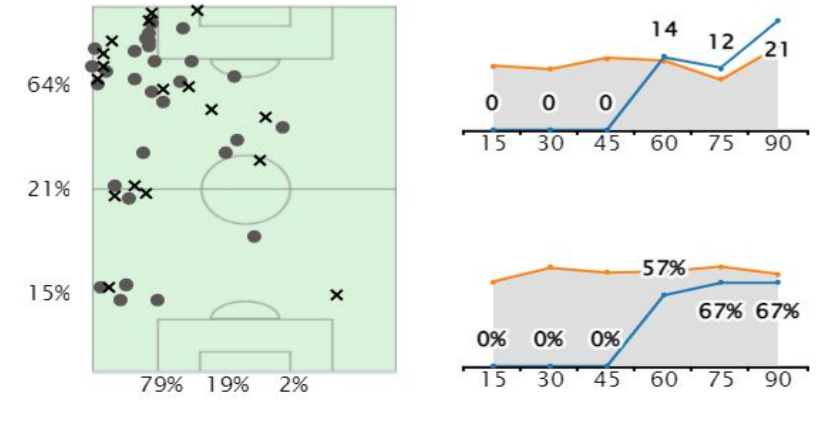
8 М. Богосавац



13 М. Конате ▲ 45'

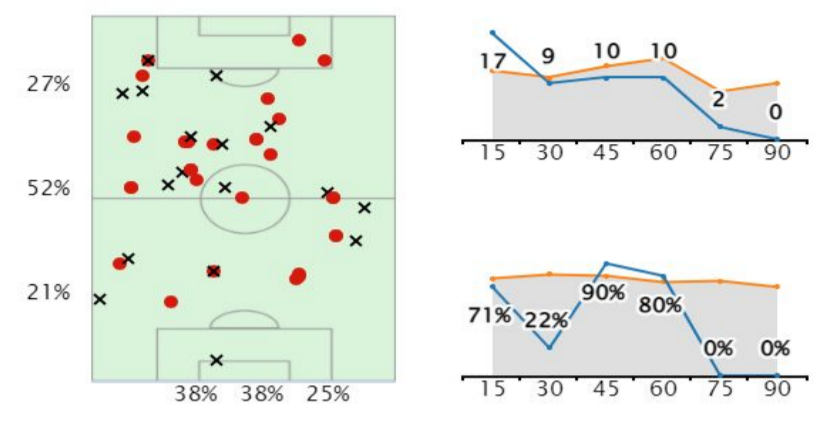


47 Н. Гбамбле ▲ 45'

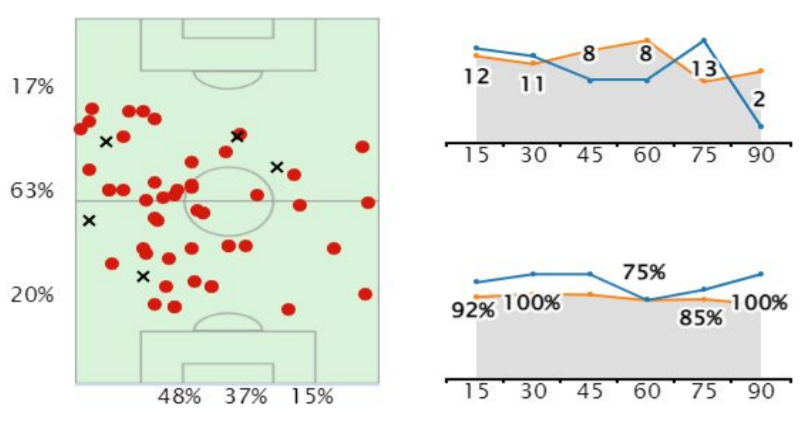


ЦСКА МОСКВА
ТОЧКИ ДЕЙСТВИЯ ИГРОКОВ
^ Действия игрока
~ Действия команды
● Удачные ТТД
✕ Неудачные ТТД

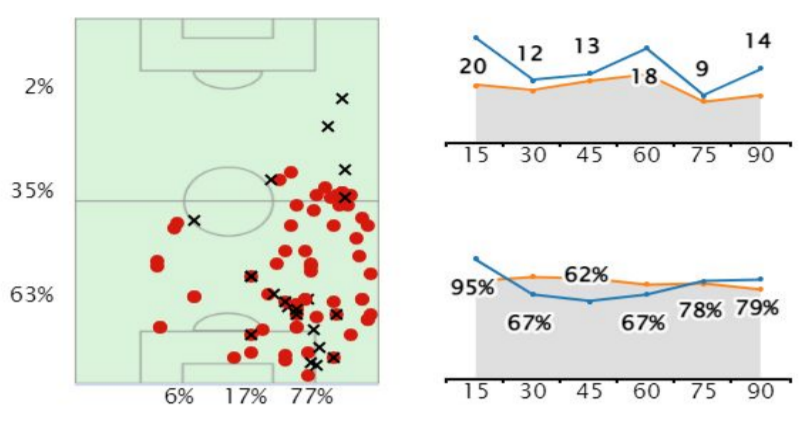
91 А. Заболотный 67'



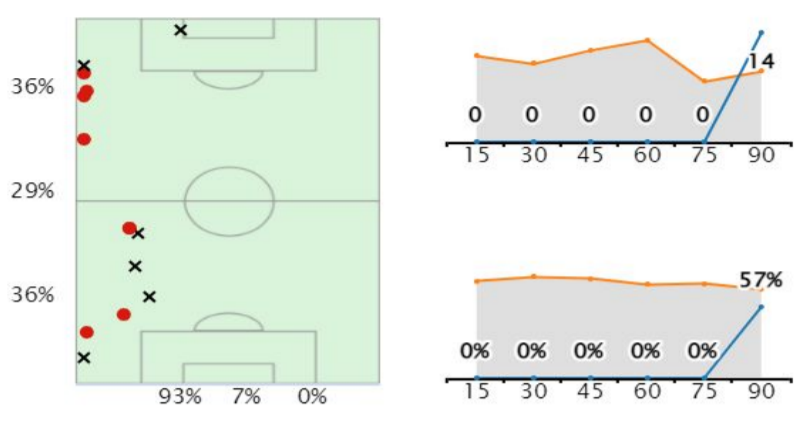
88 В. Мендес 86'



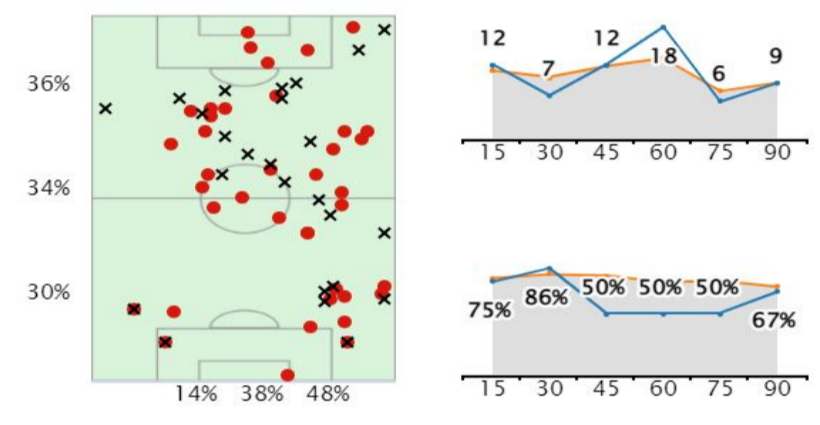
4 В. Роша



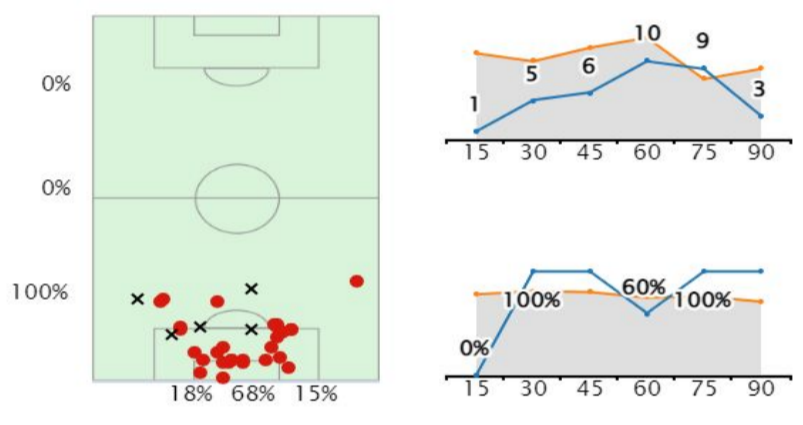
92 Е. Носков 82'



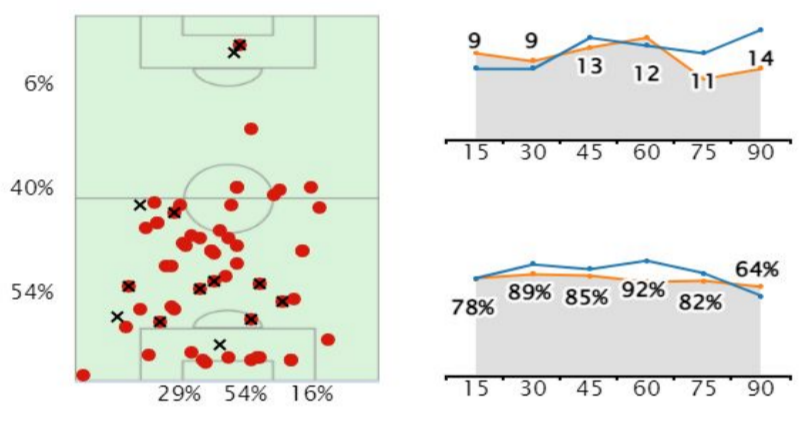
10 И. Обляков



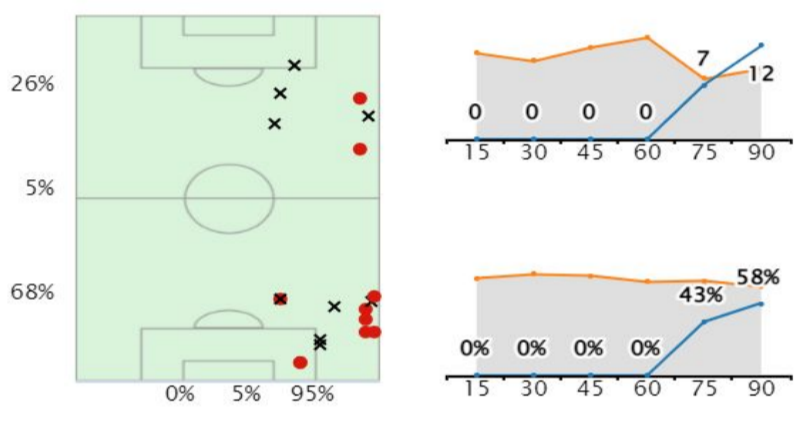
35 И. Акинфеев



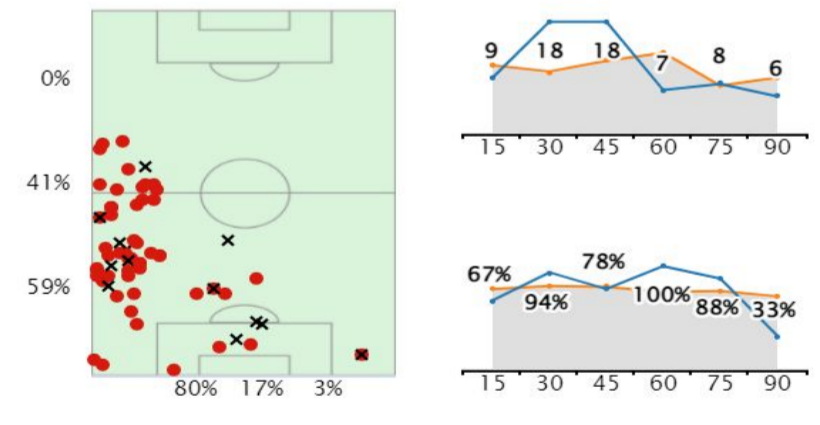
78 И. Дивеев



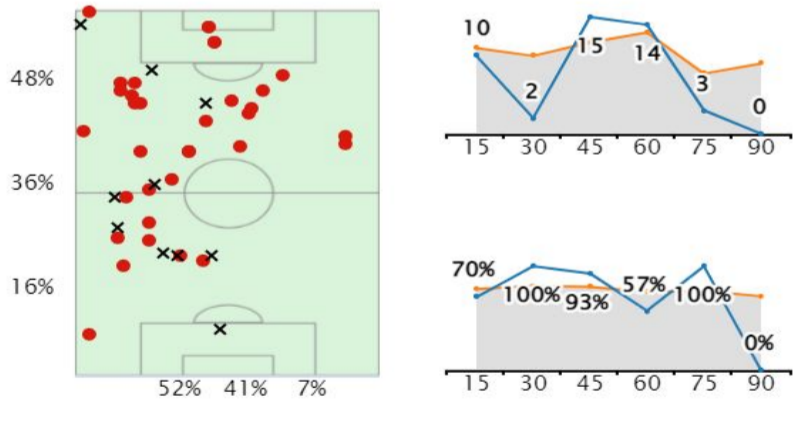
53 К. Глебов 67'



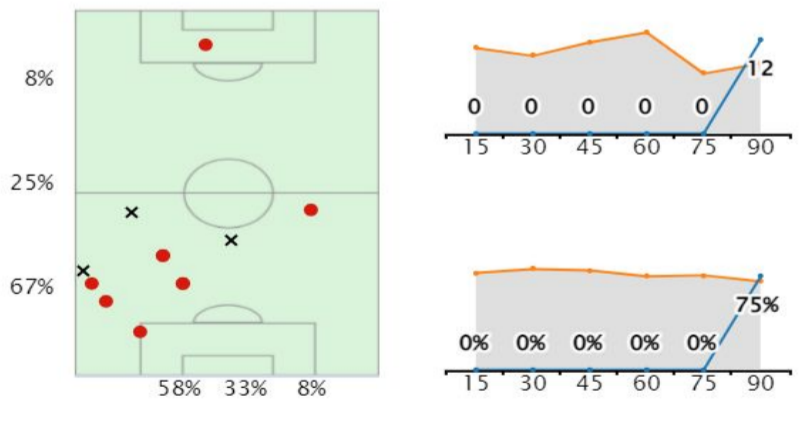
14 К. Набакин



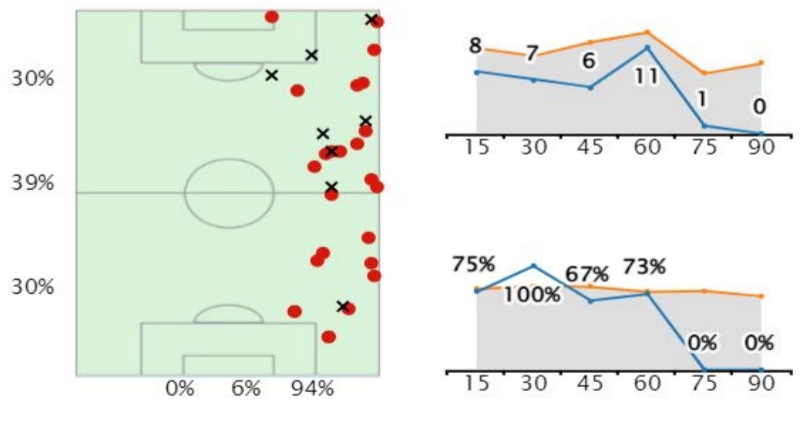
20 К. Кучаев 67'



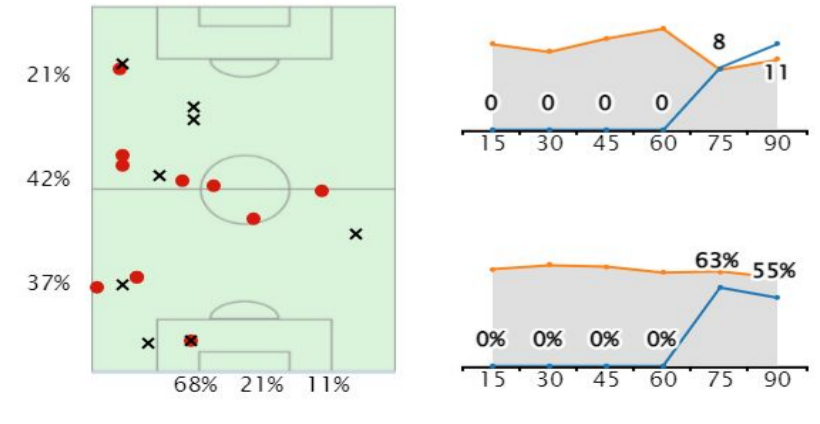
6 М. Мухин 86'



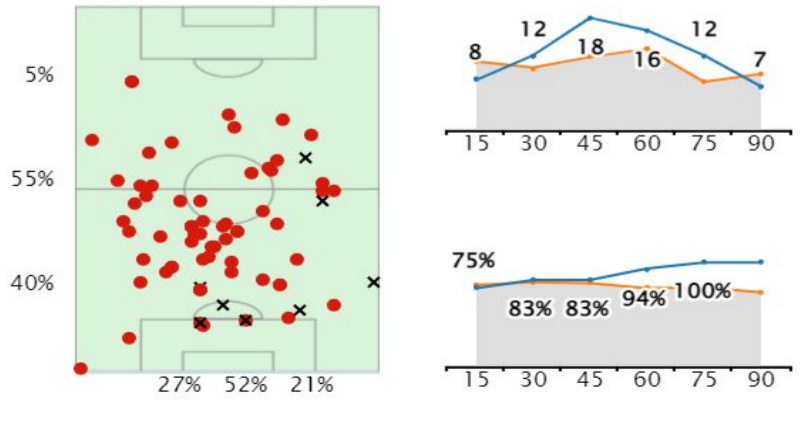
22 М. Гайич 67'



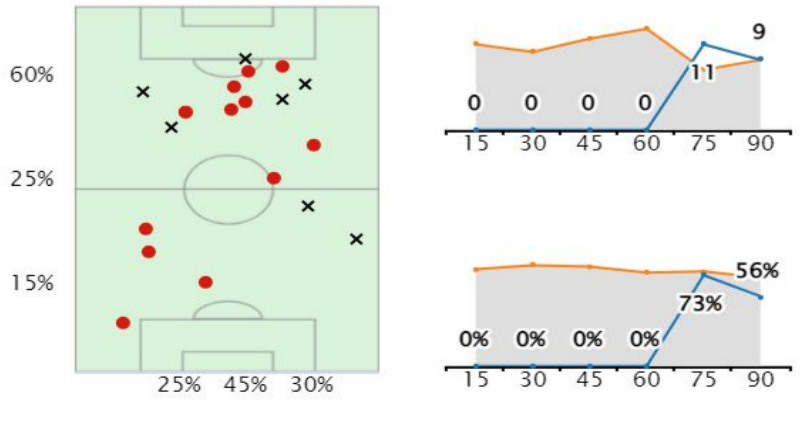
72 Н. Ермаков 67'



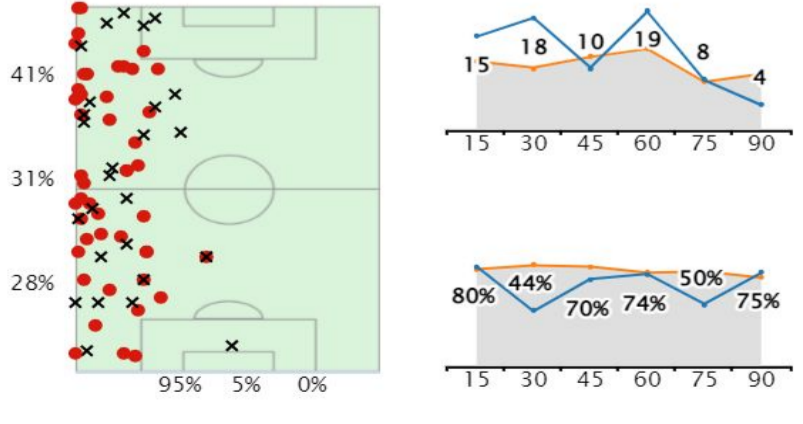
5 С. Зделар



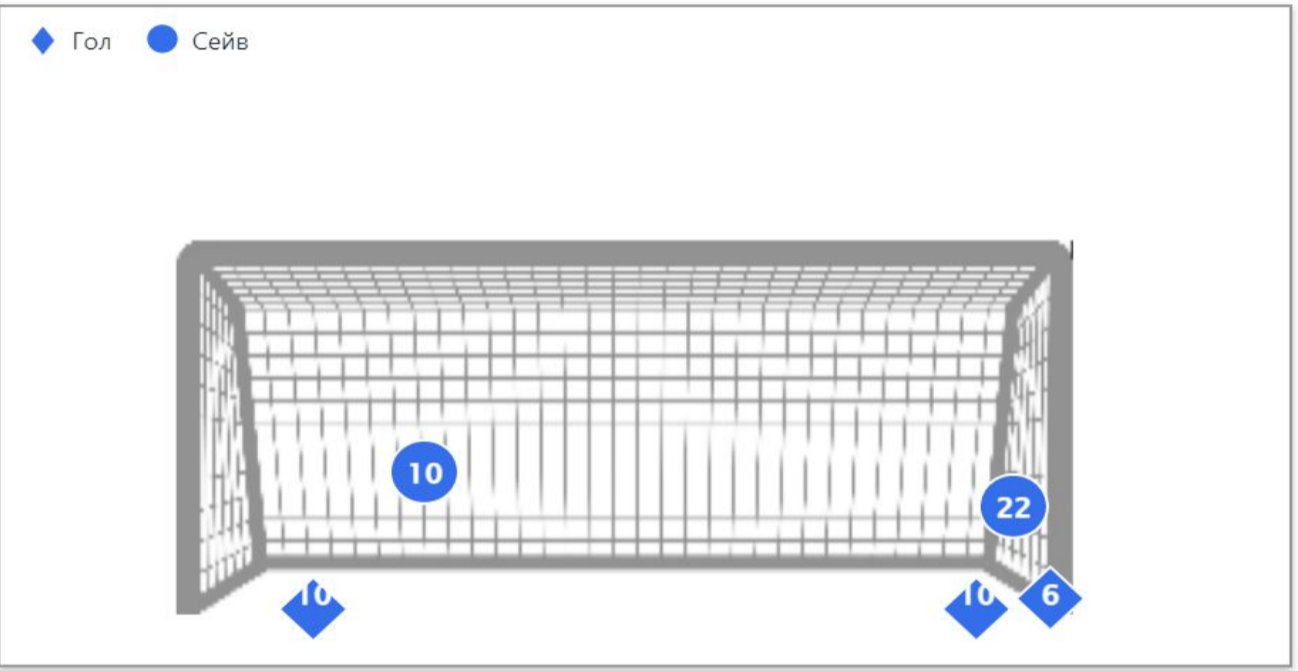
9 Ф. Чалов 67'



28 Х. Медина 82'

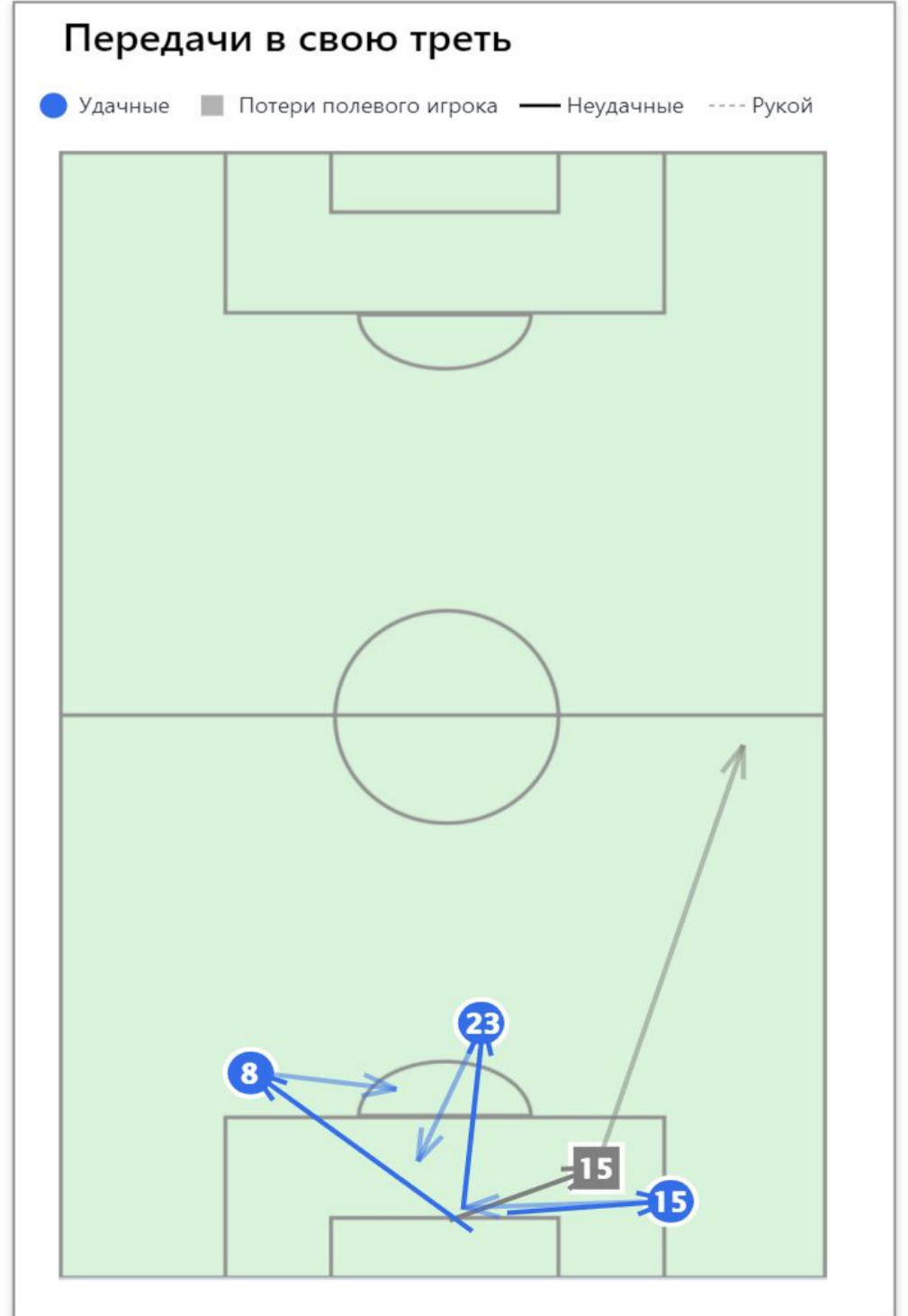
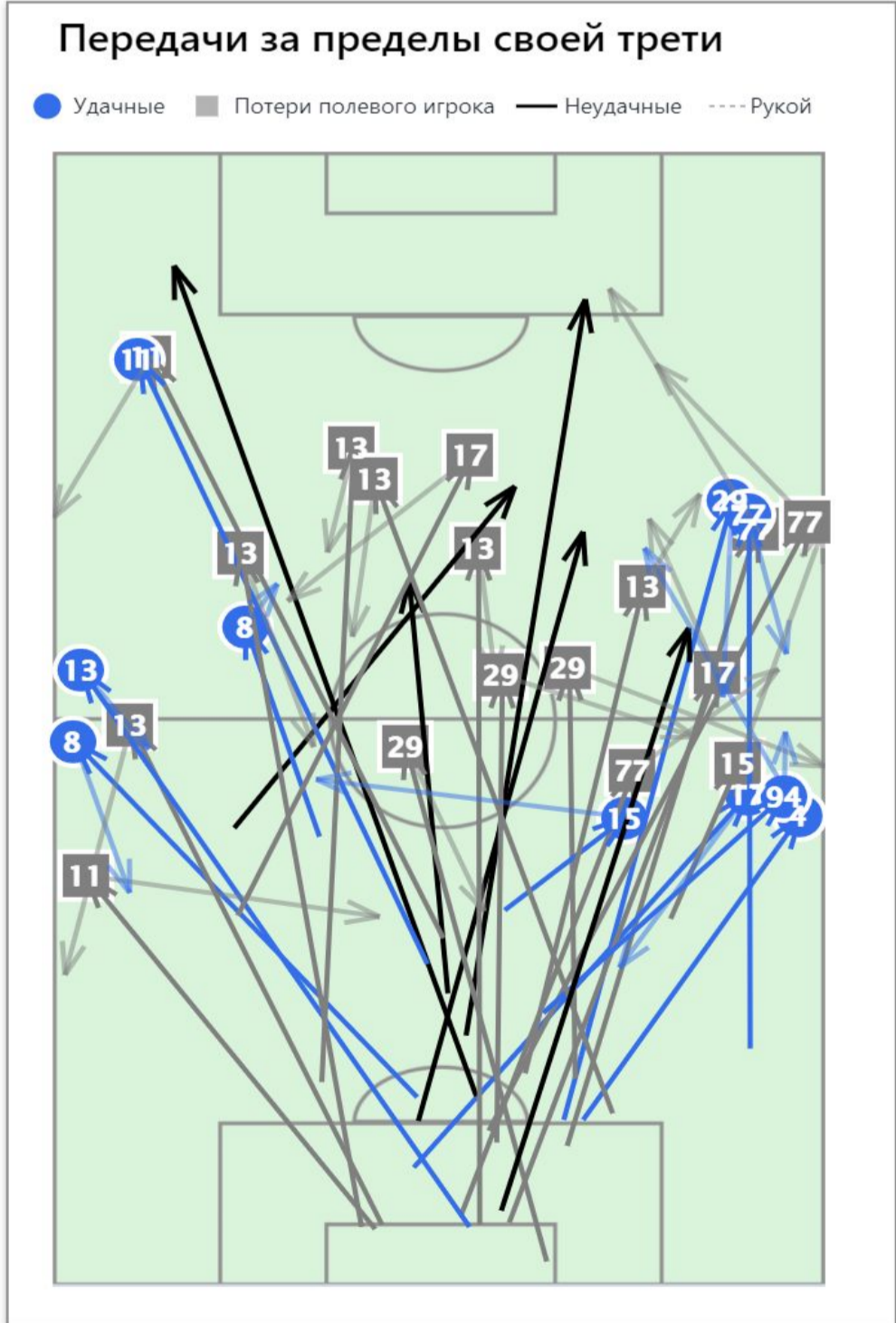


	Всего	1 тайм	2 тайм
Передачи / точные	37/31 84%	26/21 81%	11/10
Передачи за пределы своей трети / точные	33/27 82%	23/18 78%	10/9 91%
Удары соперника	5	4	1
Пропущенные голы	3	2	1
Сейвы / Сейвы на реакции	2/1	2/1	0/0
Пропущено с пенальти / отбито	0/0 0%	0/0 0%	0/0 0%
Игра на выходе / успешно	0/0 0%	0/0 0%	0/0 0%

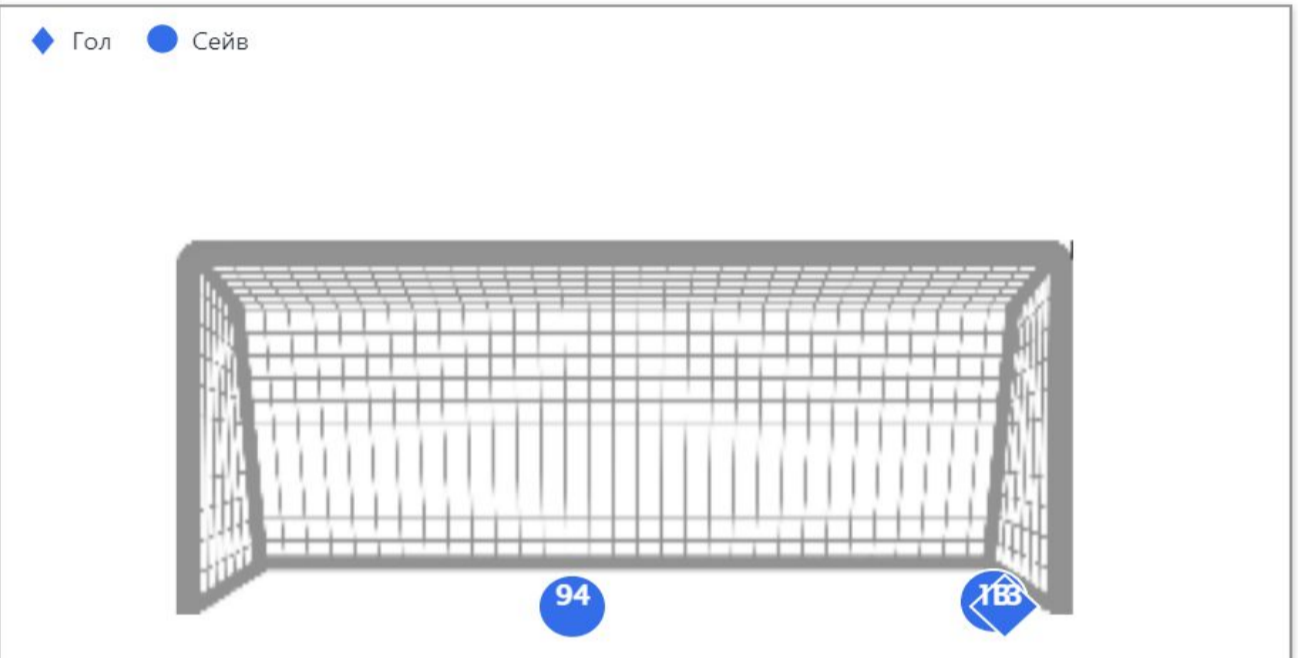


Удары в створ / типы ударов

Игрок	Минута	Тип удара	Исход
10 И. Обляков	2'	Левая нога	В створ
10 И. Обляков	3'	Левая нога	Гол
22 М. Гайич	15'	Правая нога	В створ
10 И. Обляков	22'	Правая нога	Гол
6 М. Мухин	93'	Левая нога	Гол

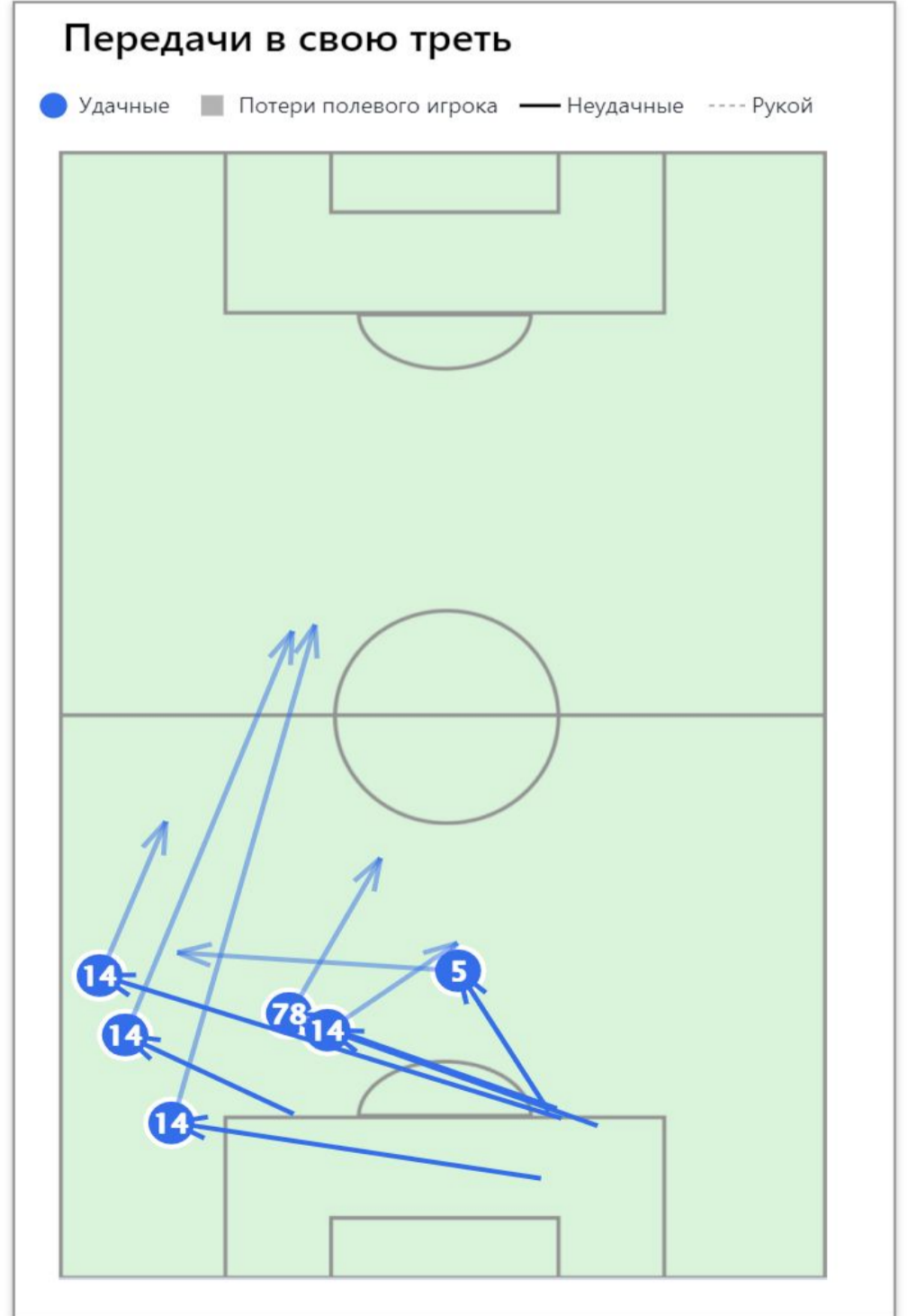
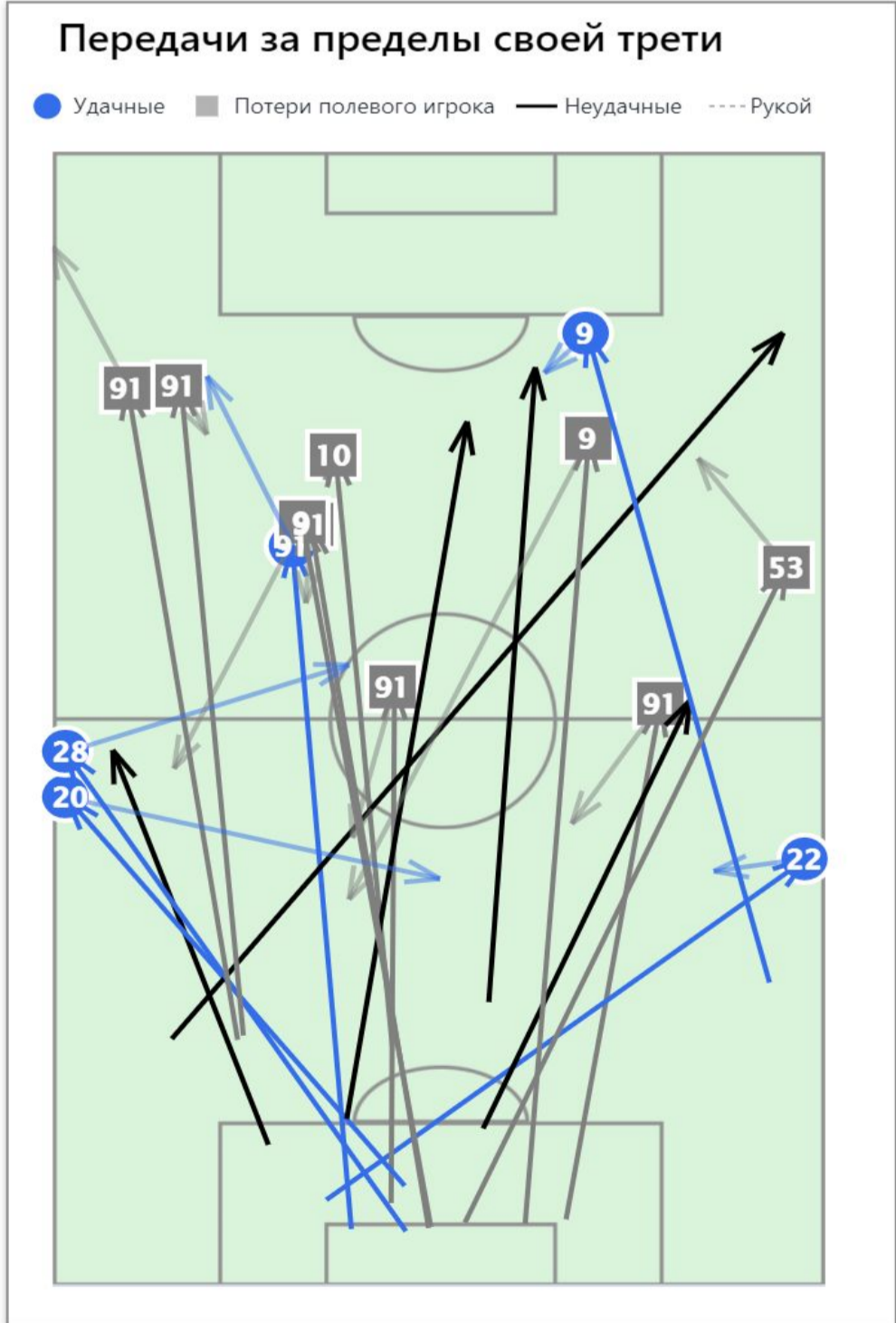
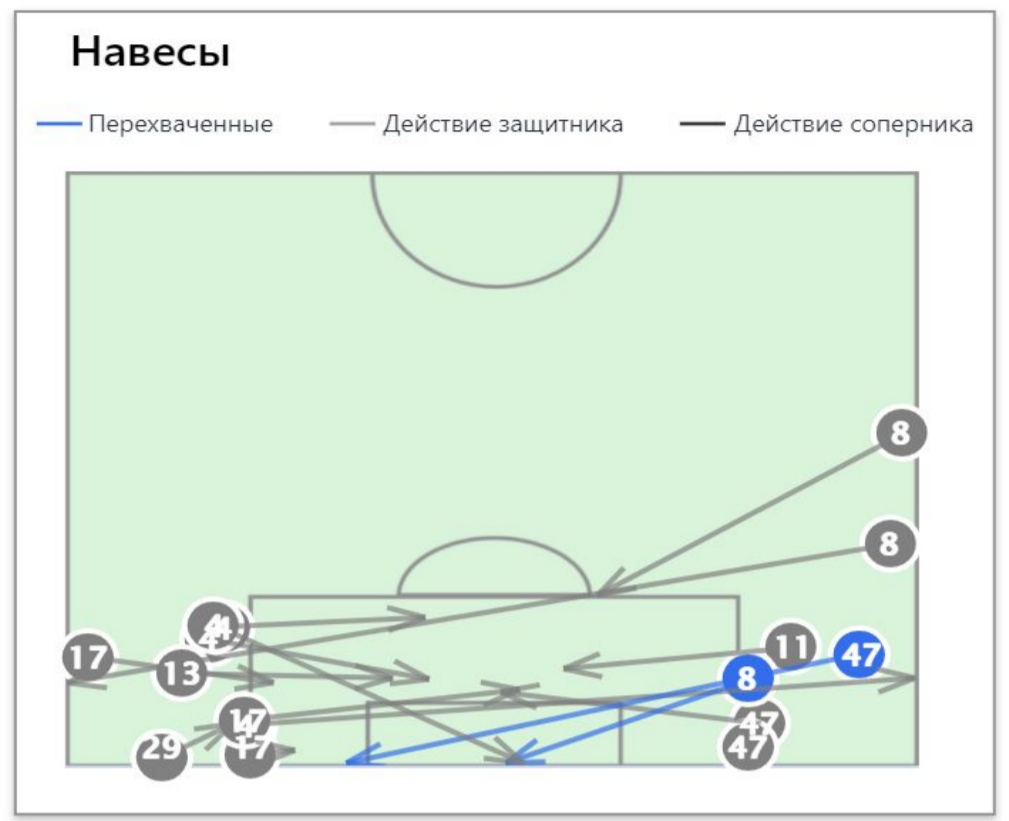


	Всего	1 тайм	2 тайм
Передачи / точные	25/20 80%	9/8 89%	16/12
Передачи за пределы своей трети / точные	19/14 74%	7/6 86%	12/8
Удары соперника	3	0	3
Пропущенные голы	1	0	1
Сейвы / Сейвы на реакции	2/1	0/0	2/1
Пропущено с пенальти / отбито	0/0 0%	0/0 0%	0/0 0%
Игра на выходе / успешно	0/0 0%	0/0 0%	0/0 0%



Удары в створ / типы ударов

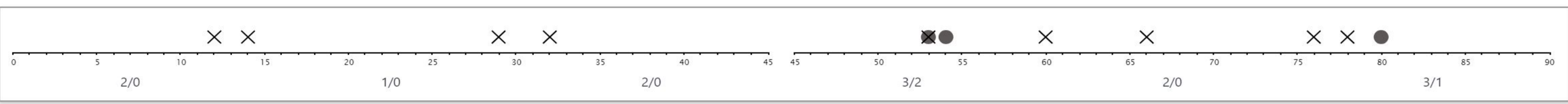
Игрок	Минута	Тип удара	Исход
94 А. Тимофеев	53'	Правая нога	В створ
13 М. Конате	54'	Правая нога	В створ
13 М. Конате	80'	Правая нога	Гол



АХМАТ ГРОЗНЫЙ

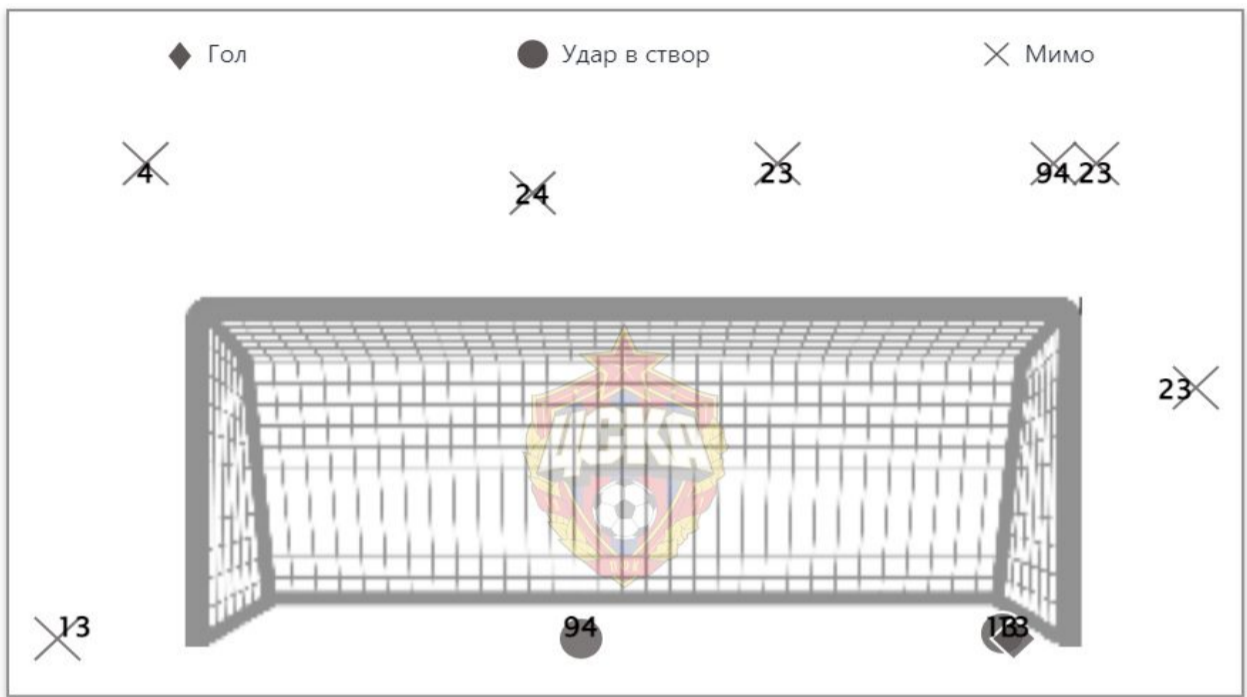
СТАТИСТИКА УДАРОВ

Удары в створ
 Удар мимо / заблокированный / в каркас



Удары / в створ

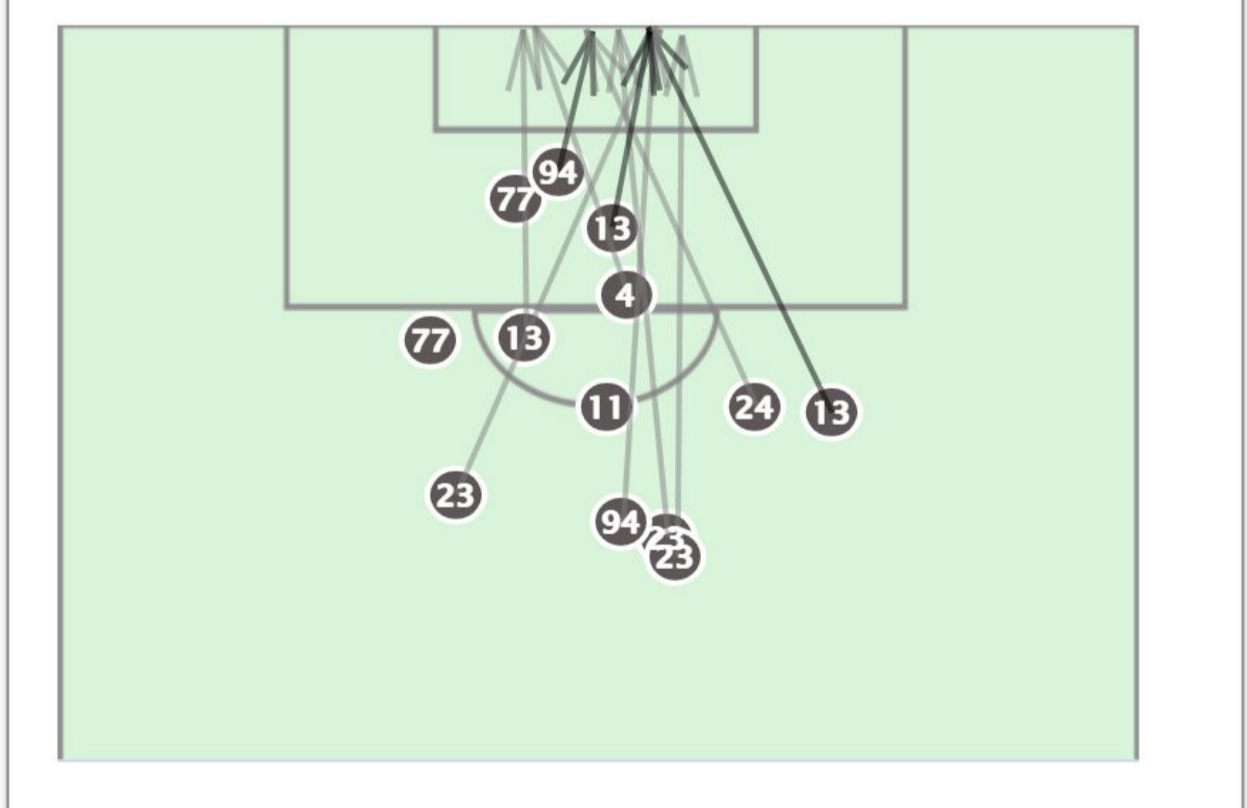
Игрок	Удары
88 Г. Шелия	0/0 0%
8 М. Богосавац	0/0 0%
20 З. Нижич	0/0 0%
15 А. Семёнов	0/0 0%
4 Д. Тодорович	1/0 0%
23 А. Швец	3/0 0%
94 А. Тимофеев	2/1 50%
11 Л. Садулаев	1/0 0%
17 В. Карапузов	0/0 0%
29 В. Ильин	0/0 0%
77 Г. Агаларов	2/0 0%
47 Н. Гбамбле	0/0 0%
13 М. Конате	3/2 67%
24 З. Диванович	1/0 0%



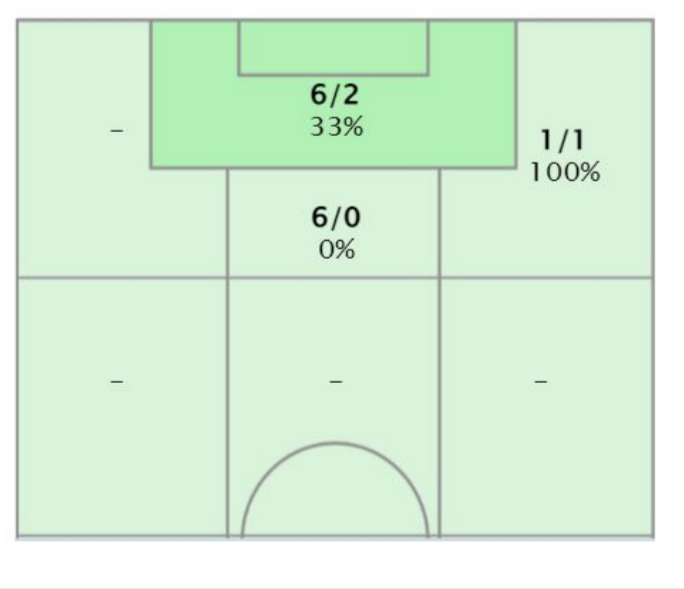
Удары / типы ударов

Игрок	Время	Тип удара	Исход
23 А. Швец	12'	Правая нога	Мимо
77 Г. Агаларов	14'	Левая нога	Заблокирован
77 Г. Агаларов	29'	Правая нога	Заблокирован
11 Л. Садулаев	32'	Правая нога	Заблокирован
23 А. Швец	46'	Правая нога	Мимо
94 А. Тимофеев	53'	Правая нога	В створ
4 Д. Тодорович	53'	Левая нога	Мимо
13 М. Конате	54'	Правая нога	В створ
94 А. Тимофеев	60'	Правая нога	Мимо
23 А. Швец	66'	Правая нога	Мимо
24 З. Диванович	76'	Правая нога	Мимо
13 М. Конате	78'	Левая нога	Мимо
13 М. Конате	80'	Правая нога	Гол

Карта ударов



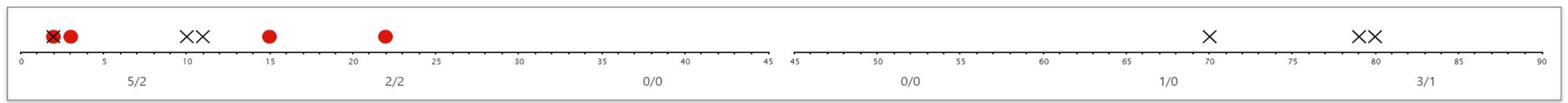
Удары / в створ из зон



ЦСКА МОСКВА

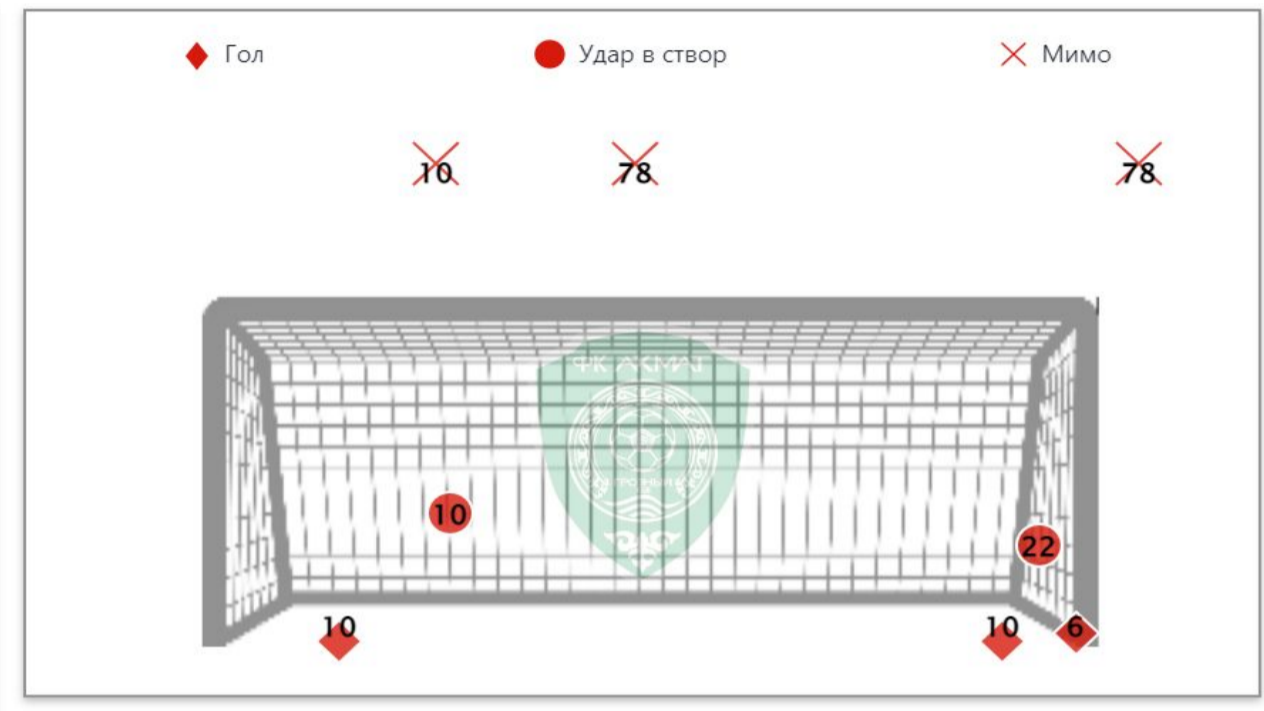
СТАТИСТИКА УДАРОВ

● Удары в створ ✕ Удар мимо / заблокированный / в каркас



Удары / в створ

Игрок	Удары
35 И. Акинфеев	0/0 0%
14 К. Набабкин	0/0 0%
78 И. Дивеев	2/0 0%
4 В. Роша	0/0 0%
28 Х. Медина	2/0 0%
88 В. Мендес	0/0 0%
5 С. Зделар	0/0 0%
22 М. Гайич	1/1 100%
20 К. Кучаев	0/0 0%
10 И. Обляков	4/3 75%
91 А. Заболотный	0/0 0%
53 К. Глебов	0/0 0%
72 Н. Ермаков	0/0 0%
9 Ф. Чалов	1/0 0%
92 Е. Носков	0/0 0%
6 М. Мухин	1/1 100%




Удары / типы ударов

Игрок	Время	Тип удара	Исход
10 И. Обляков	2'	Левая нога	В створ
28 Х. Медина	2'	Голова	Заблокирован
10 И. Обляков	3'	Левая нога	Гол
28 Х. Медина	10'	Левая нога	Заблокирован
78 И. Дивеев	11'	Голова	Мимо
22 М. Гайич	15'	Правая нога	В створ
10 И. Обляков	22'	Правая нога	Гол
10 И. Обляков	70'	Левая нога	Мимо
9 Ф. Чалов	79'	Правая нога	Заблокирован
78 И. Дивеев	80'	Голова	Мимо
6 М. Мухин	93'	Левая нога	Гол



АХМАТ ГРОЗНЫЙ
РАСПРЕДЕЛЕНИЕ ПЕРЕДАЧ

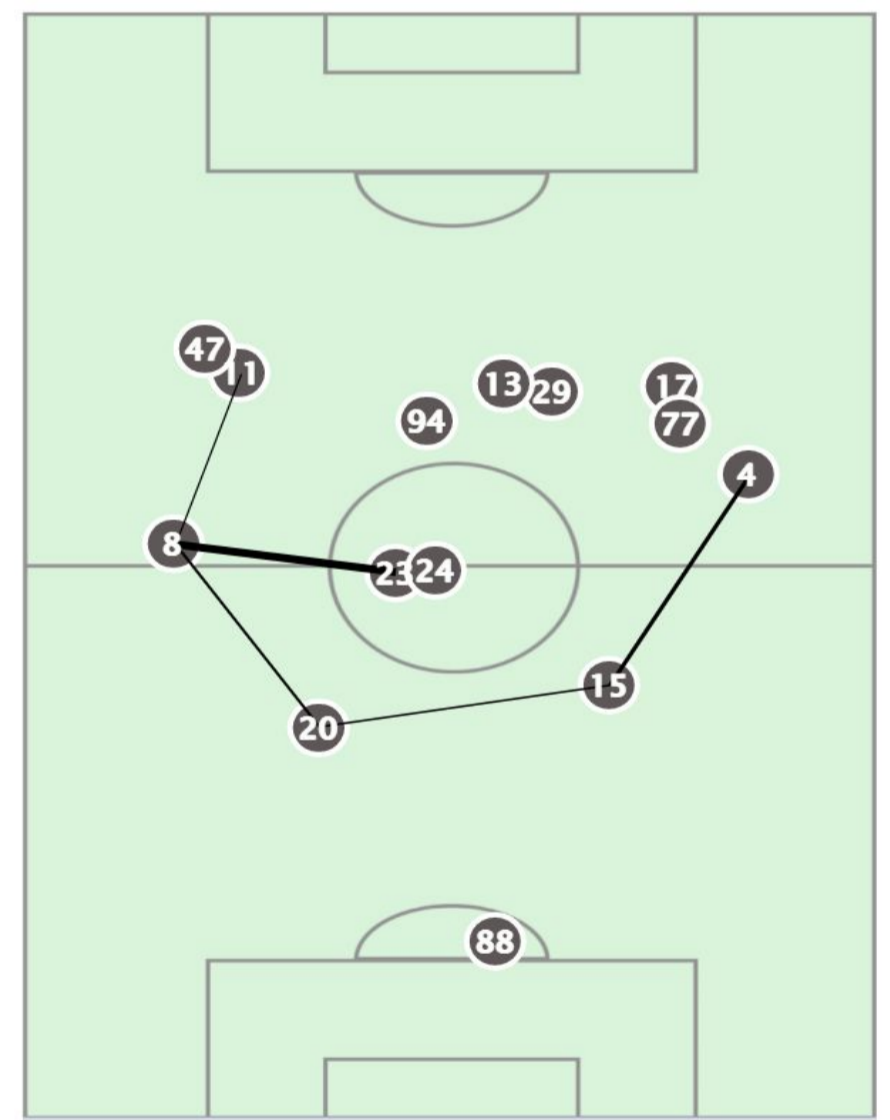
Интенсивность цвета выше для связей с большим числом передач



ТОП-5. Популярные взаимодействия

		Всего	Отдал	Принял
М. Богосавац	А. Швец	33	15	18
А. Семёнов	Д. Тодорович	28	18	10
М. Богосавац	З. Нижич	27	16	11
З. Нижич	А. Семёнов	26	13	13
М. Богосавац	Л. Садулаев	17	6	11

Распределение передач



ЦСКА МОСКВА РАСПРЕДЕЛЕНИЕ ПЕРЕДАЧ

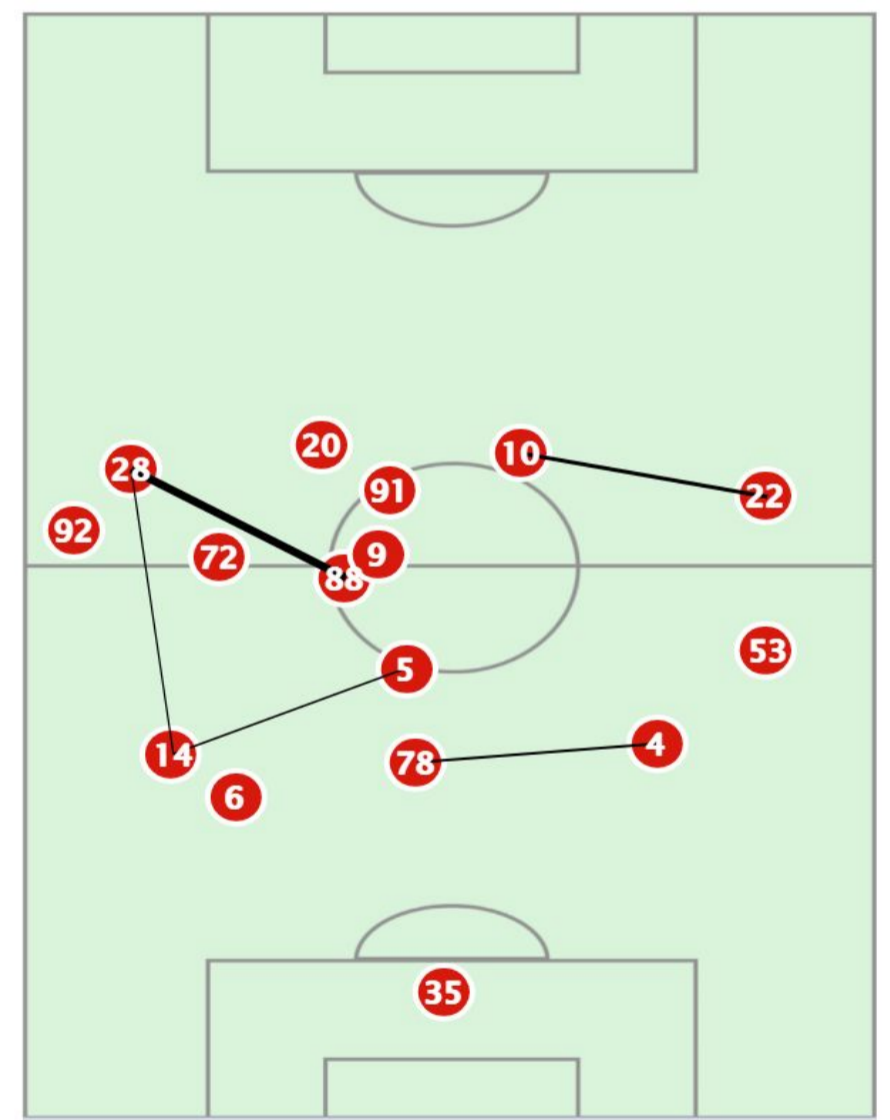
Интенсивность цвета выше для связей с большим числом передач

	35	14	78	4	28	88	5	22	20	10	91	53	72	9	92	6	
35 И. Акинфеев	0	4	1	0	1	0	1	1	1	1	6	1	0	3	0	0	20
14 К. Набабкин	3	0	5	2	5	7	7	0	3	1	4	0	0	0	0	0	37
78 И. Дивеев	0	7	0	9	4	3	3	0	2	2	0	0	0	2	0	0	32
4 В. Роша	1	2	5	0	1	3	4	7	2	5	2	1	0	1	0	0	34
28 Х. Медина	1	7	2	0	0	6	4	2	3	6	3	1	1	2	0	0	38
88 В. Мендес	2	3	3	3	12	0	6	2	2	2	0	0	0	2	0	0	37
5 С. Зделар	0	6	4	6	3	5	0	0	4	6	2	1	2	1	0	1	41
22 М. Гайич	1	0	0	4	3	1	2	0	1	6	2	0	0	0	0	0	20
20 К. Кучаев	0	0	0	0	7	1	1	1	1	5	5	0	0	0	0	0	21
10 И. Обляков	0	0	0	2	2	2	1	9	1	0	5	1	0	0	0	0	23
91 А. Заболотный	0	1	0	0	4	2	2	1	2	4	0	0	0	0	0	0	16
53 К. Глебов	0	0	0	0	0	0	0	0	0	0	0	0	1	2	0	0	3
72 Н. Ермаков	0	1	0	0	1	3	0	0	0	0	0	0	0	1	1	0	7
9 Ф. Чалов	0	0	0	0	2	0	0	0	0	1	0	0	2	0	3	0	8
92 Е. Носков	0	0	0	0	0	0	0	0	0	0	0	0	2	0	0	0	2
6 М. Мухин	0	0	0	0	0	0	1	0	0	0	0	0	0	0	0	0	1
Сумма	8	31	20	26	45	33	32	23	22	39	29	5	8	14	4	1	340

ТОП-5. Популярные взаимодействия

		Всего	Отдал	Принял
Х. Медина	В. Мендес	18	12	6
М. Гайич	И. Обляков	15	9	6
И. Дивеев	В. Роша	14	5	9
К. Набабкин	С. Зделар	13	6	7
К. Набабкин	Х. Медина	12	7	5

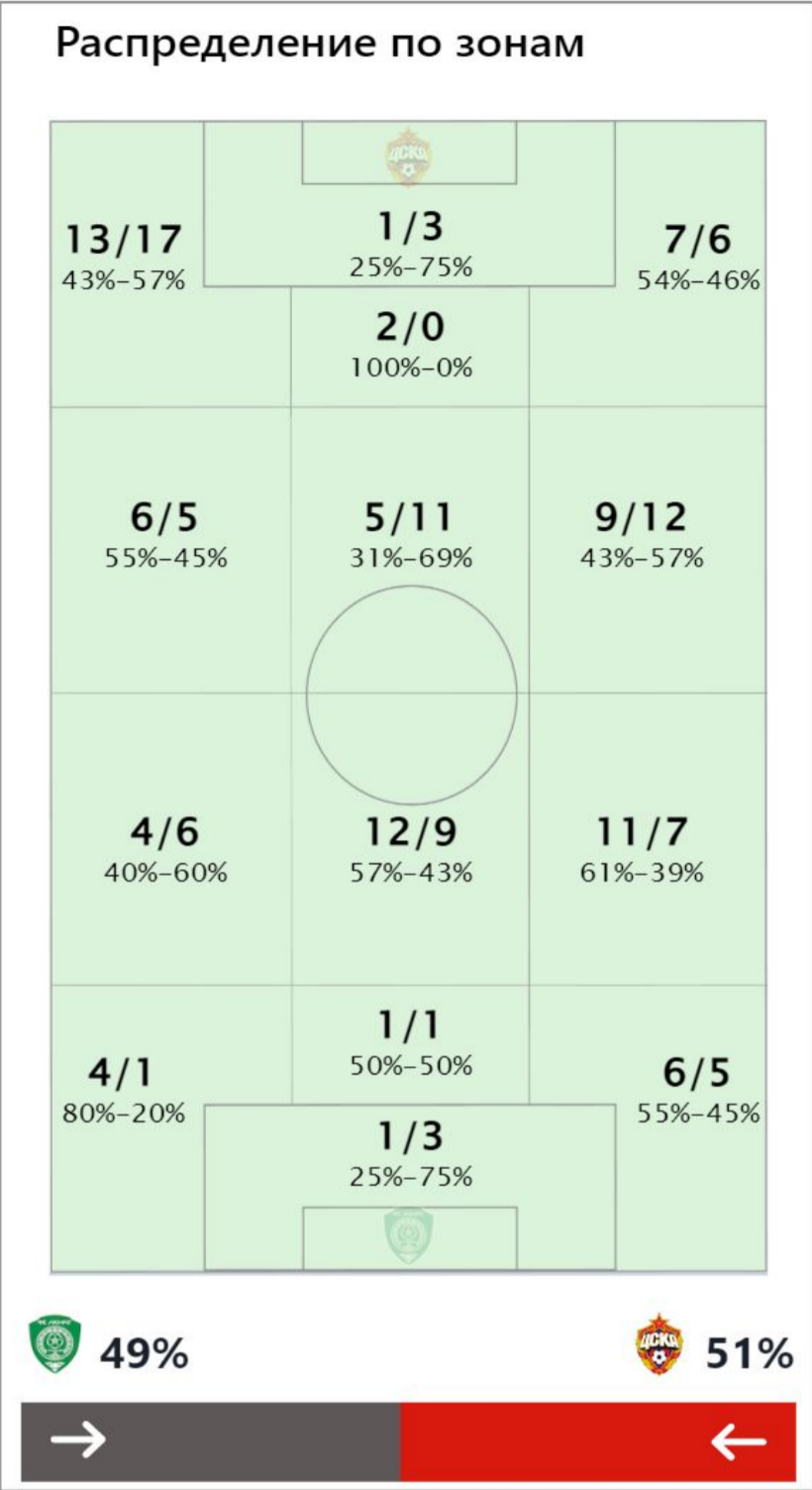
Распределение передач



АХМАТ ГРОЗНЫЙ | **РАСПРЕДЕЛЕНИЕ ЕДИНОБОРСТВ** | **ЦСКА МОСКВА**

Сетка единоборств

Игрок	Игорь Акинфеев	Кирилл Набакин	Игорь Дивеев	Виллиан Роша	Хесус Медина	Виктор Мендес	Саша Зделар	Милан Гайич	Константин Кучаев	Иван Обляков	Антон Заболотный	Кирилл Глебов	Никита Ермаков	Фёдор Чалов	Егор Носков	Максим Мухин	Сумма
Г. Шелия	-	-	-	-	-	-	-	-	-	-	-	-	-	-	-	-	-
М. Богосавац	-	-	-	0-2	-	-	0-2	-	-	4-1	-	1-1	-	-	-	-	5-
З. Нижич	-	-	-	-	-	-	-	-	1-0	2-1	3-4	-	1-0	1-2	-	-	8-
А. Семёнов	-	-	-	-	-	-	-	-	-	1-0	9-3	-	-	1-2	-	-	11
Д. Тодорович	-	-	-	-	4-1	1-0	0-1	-	2-2	-	-	-	2-1	1-0	1-1	-	11
А. Швец	-	1-0	0-1	-	1-0	1-2	-	-	1-0	2-0	1-2	-	2-0	2-0	-	-	11
А. Тимофеев	-	-	-	-	-	0-1	-	-	2-3	3-0	1-1	-	1-0	-	-	-	7-
Л. Садулаев	-	1-0	-	4-4	-	-	1-0	2-1	-	0-1	-	-	-	-	-	-	8-
В. Карапузов	-	0-2	0-1	-	2-3	-	1-0	-	0-2	1-0	-	-	1-0	-	1-1	-	6-
В. Ильин	-	1-1	0-2	0-1	-	-	0-2	-	-	-	-	-	-	-	-	-	1-
Г. Агаларов	-	0-2	1-1	0-1	1-0	1-0	0-1	-	-	-	-	-	-	-	-	-	3-
Н. Гбамбле	-	-	-	3-1	-	-	0-4	-	-	0-1	-	3-4	-	-	-	1-0	7-
М. Конате	-	-	1-5	1-4	-	-	1-1	-	-	-	-	-	-	-	-	0-1	3-
З. Диванович	-	-	-	0-1	-	-	0-1	-	-	-	-	1-1	-	0-1	-	0-1	1-
Сумма	-	3-5	2-10	8-14	8-4	3-3	3-12	2-1	6-7	13-4	14-10	5-6	7-1	5-5	2-2	1-2	82



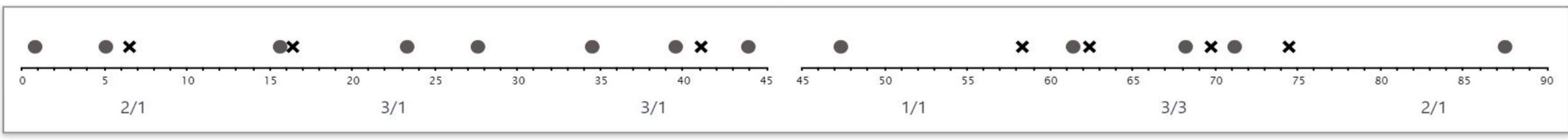
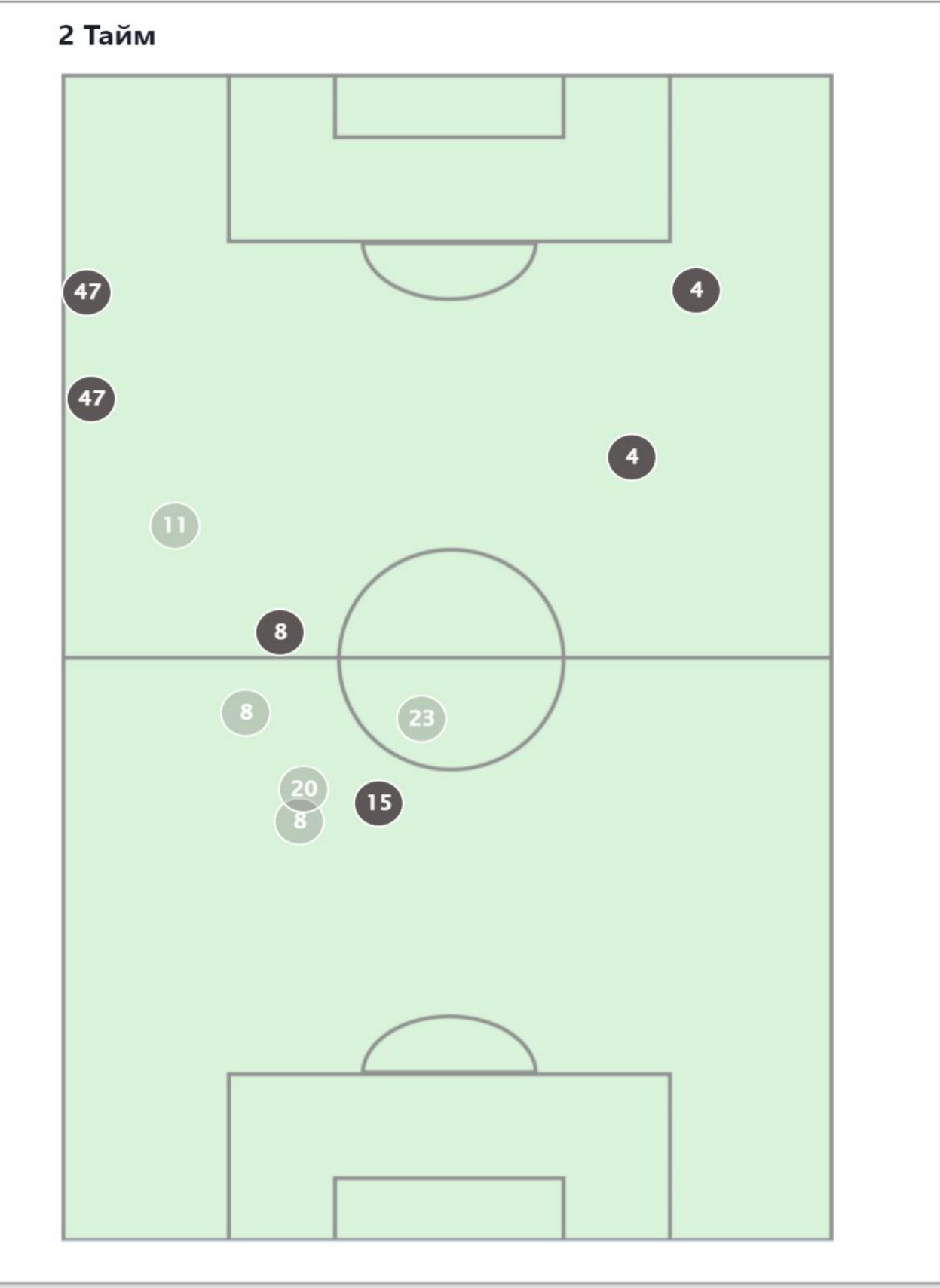
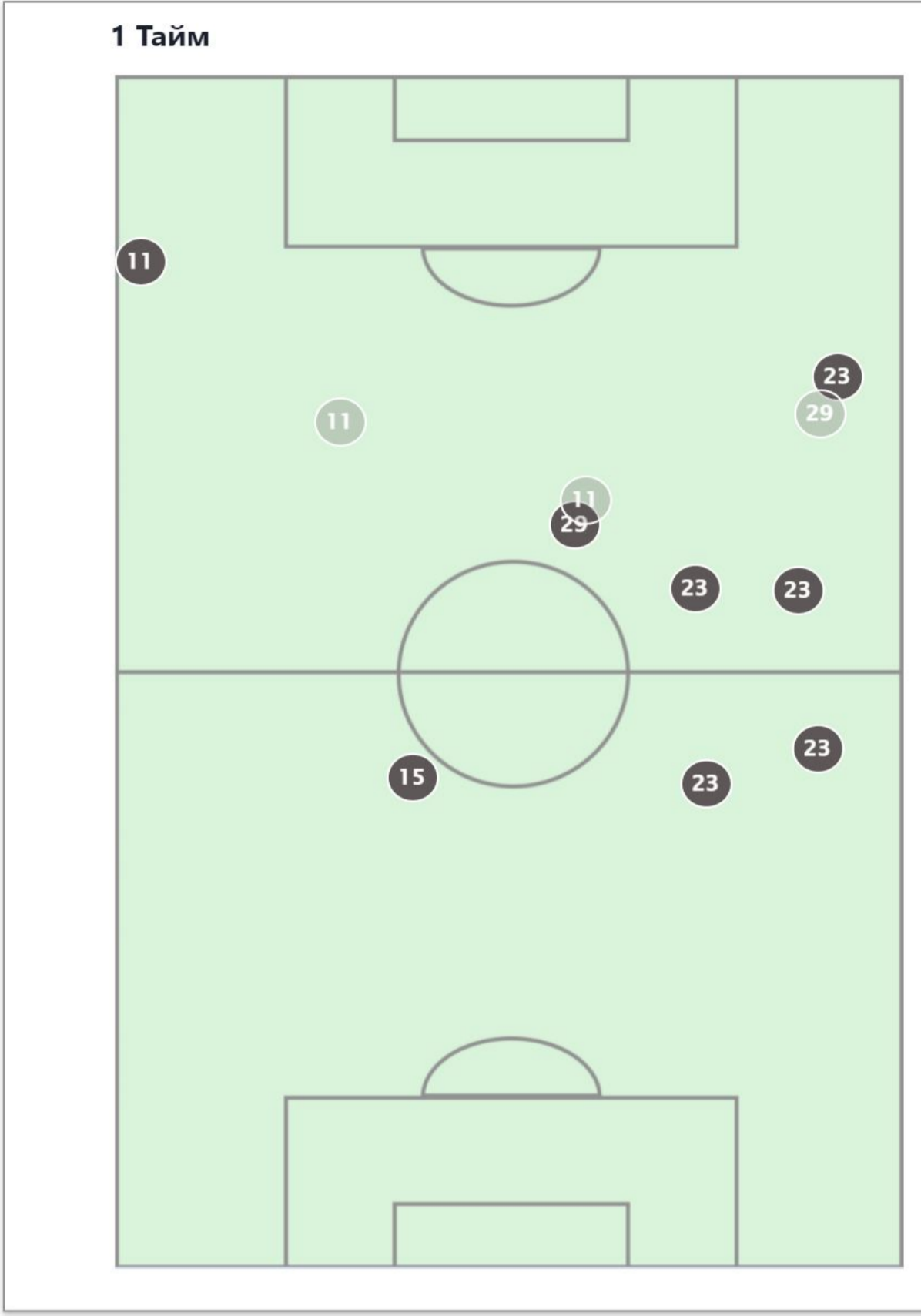
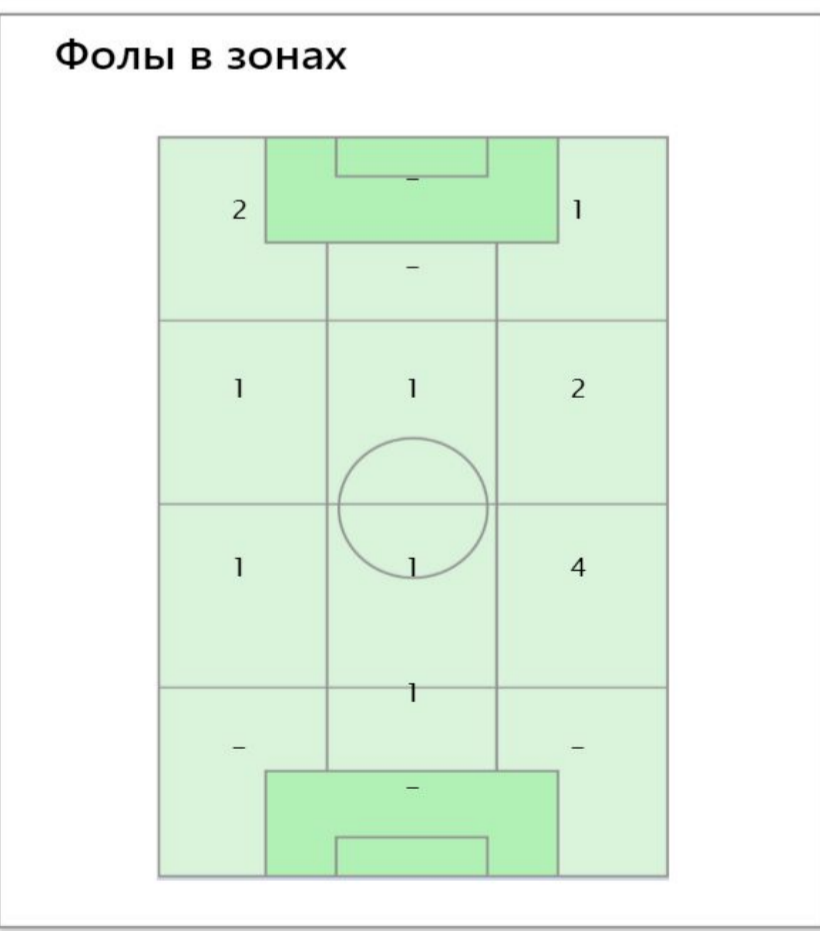
АХМАТ ГРОЗНЫЙ

ФОЛЫ

● Фолы игрока
 ● Фолы на игроке

ФОЛЫ

Игрок	Фолы/на игроке
88 Г. Шелия	0/0
8 М. Богосавац	1/2
20 З. Нижич	0/1
15 А. Семёнов	2/0
4 Д. Тодорович	2/0
23 А. Швец	5/1
94 А. Тимофеев	0/0
11 Л. Садулаев	1/3
17 В. Карапузов	0/0
29 В. Ильин	1/1
77 Г. Агаларов	0/0
47 Н. Гбамбле	2/0
13 М. Конате	0/0
24 З. Диванович	0/0



● Фолы игрока
 ● Фолы на игроке

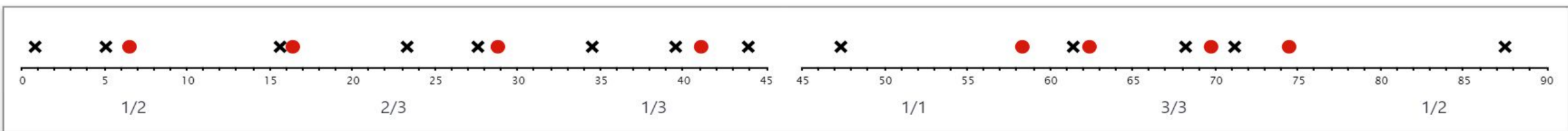
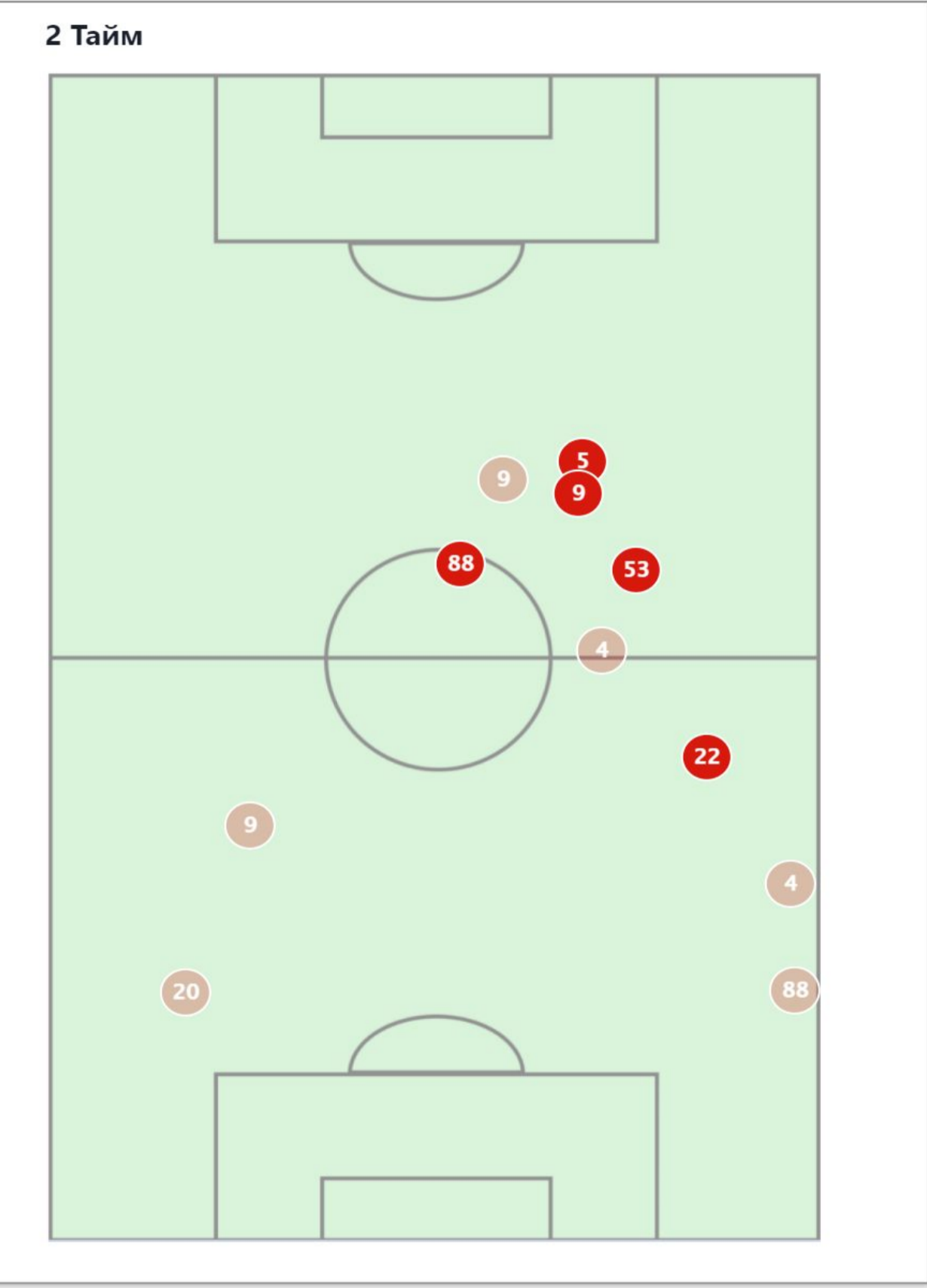
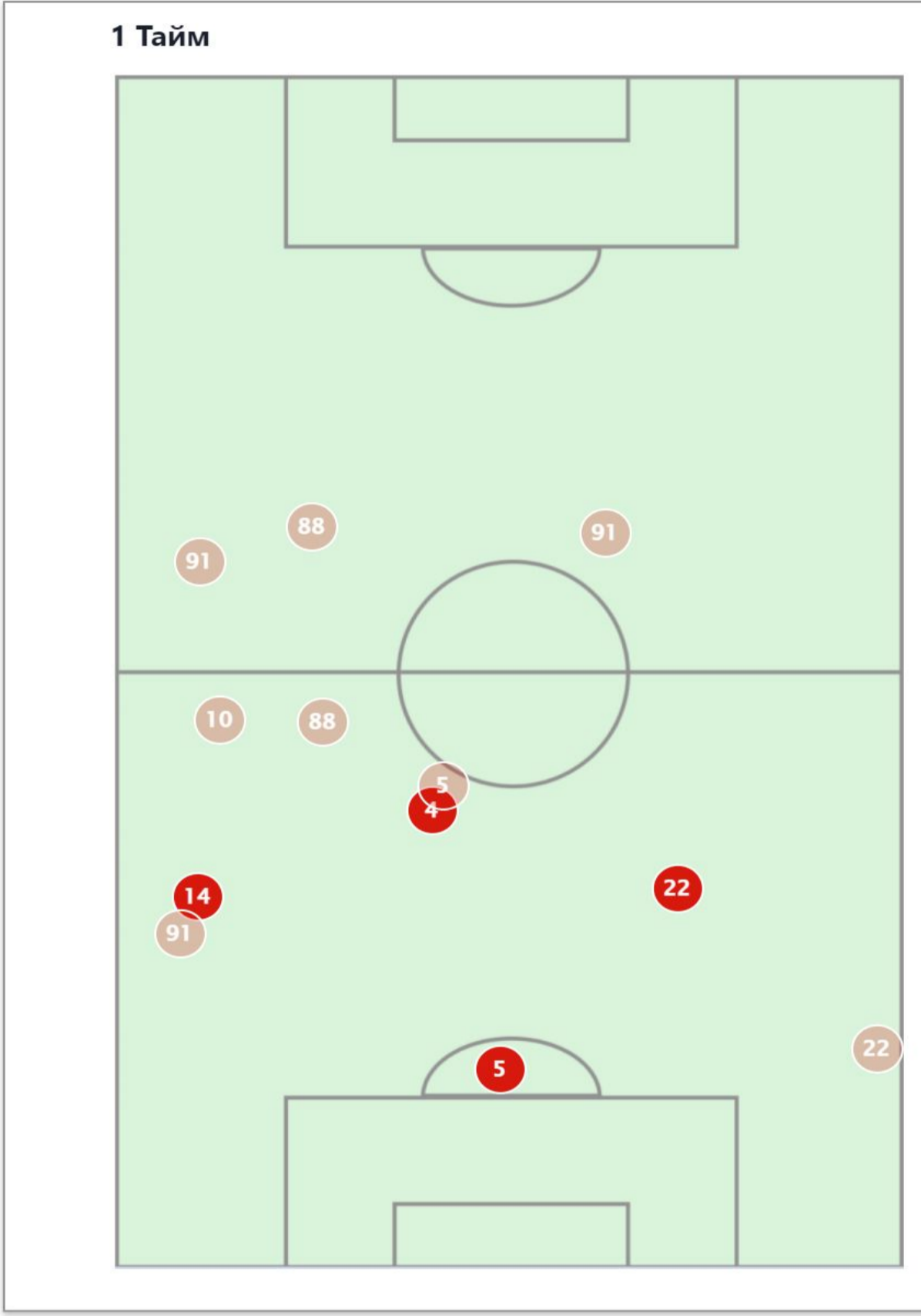
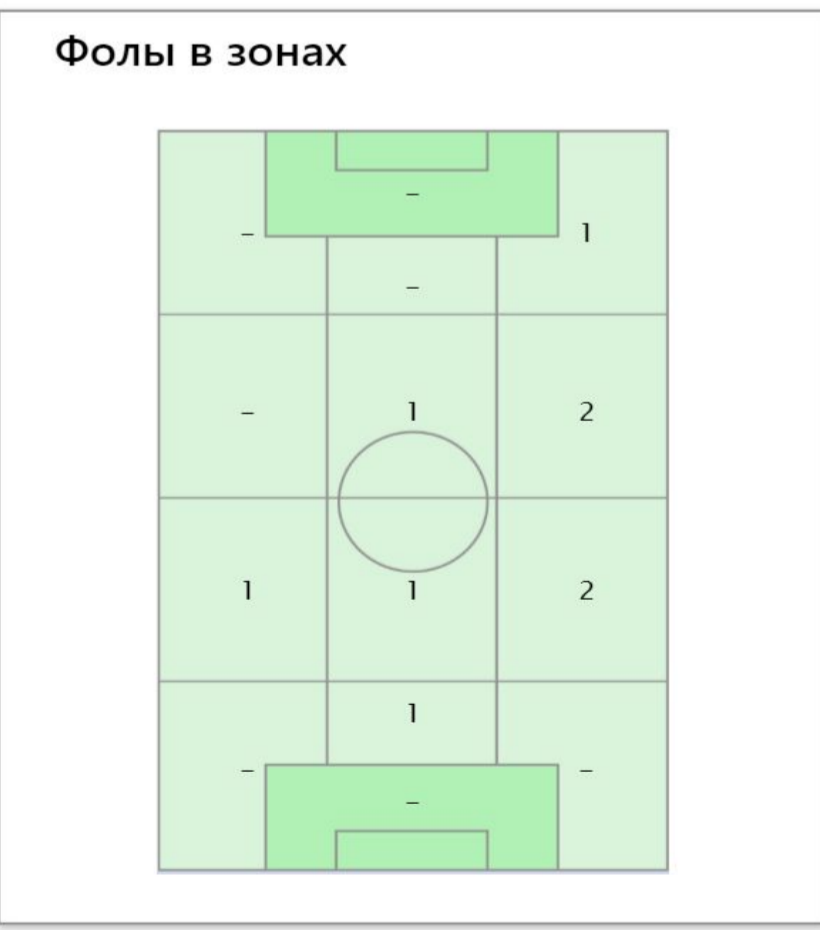
ЦСКА МОСКВА

ФОЛЫ

● Фолы игрока
 ● Фолы на игроке

ФОЛЫ

Игрок	Фолы/на игроке
35 И. Акинфеев	0/0
14 К. Набабкин	1/0
78 И. Дивеев	0/0
4 В. Роша	1/2
28 Х. Медина	0/0
88 В. Мендес	1/3
5 С. Зделар	2/1
22 М. Гайич	2/1
20 К. Кучаев	0/1
10 И. Обляков	0/1
91 А. Заболотный	0/3
53 К. Глебов	1/0
72 Н. Ермаков	0/0
9 Ф. Чалов	1/2
92 Е. Носков	0/0
6 М. Мухин	0/0



● Фолы игрока
 × Фолы на игроке

АХМАТ ГРОЗНЫЙ

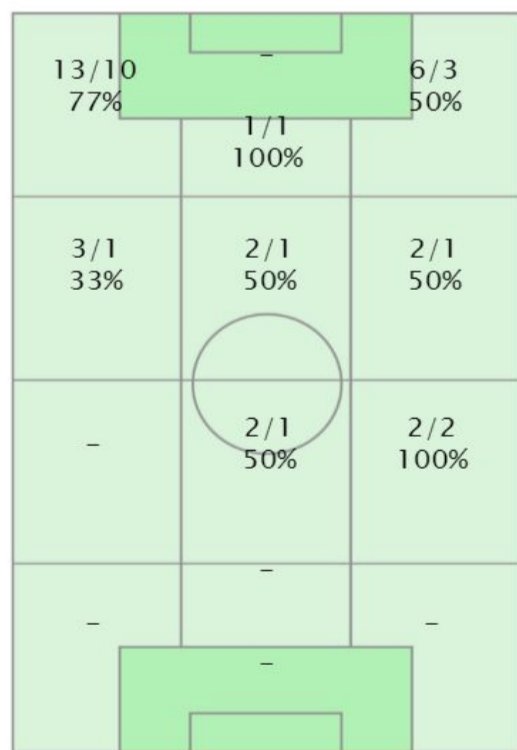
ОБВОДКИ

● Удачные обводки ○ Неудачные обводки

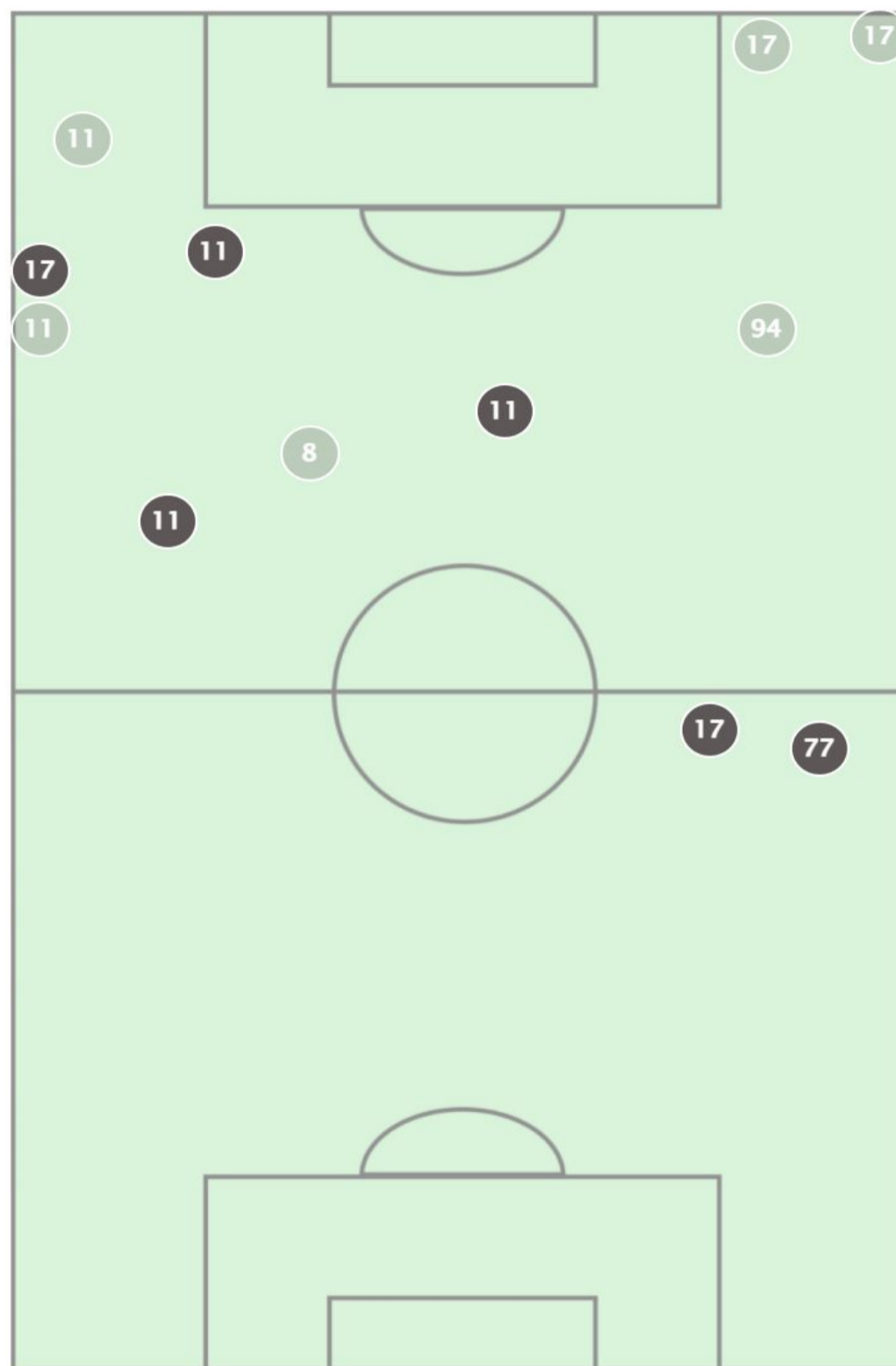
Обводки

Игрок	Обводки/Удачные
88 Г. Шелия	0/0 0%
8 М. Богосавац	3/2 67%
20 З. Нижич	0/0 0%
15 А. Семёнов	0/0 0%
4 Д. Тодорович	4/3 75%
23 А. Швец	0/0 0%
94 А. Тимофеев	2/1 50%
11 Л. Садулаев	7/4 57%
17 В. Карапузов	5/3 60%
29 В. Ильин	0/0 0%
77 Г. Агаларов	1/1 100%
47 Н. Гбамбле	6/5 83%
13 М. Конате	2/1 50%
24 З. Диванович	1/0 0%

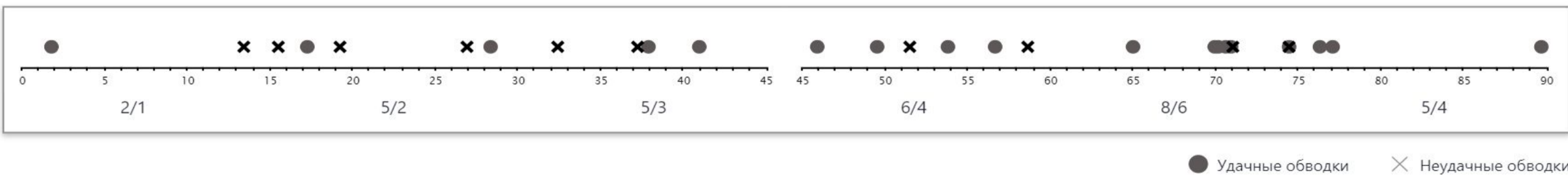
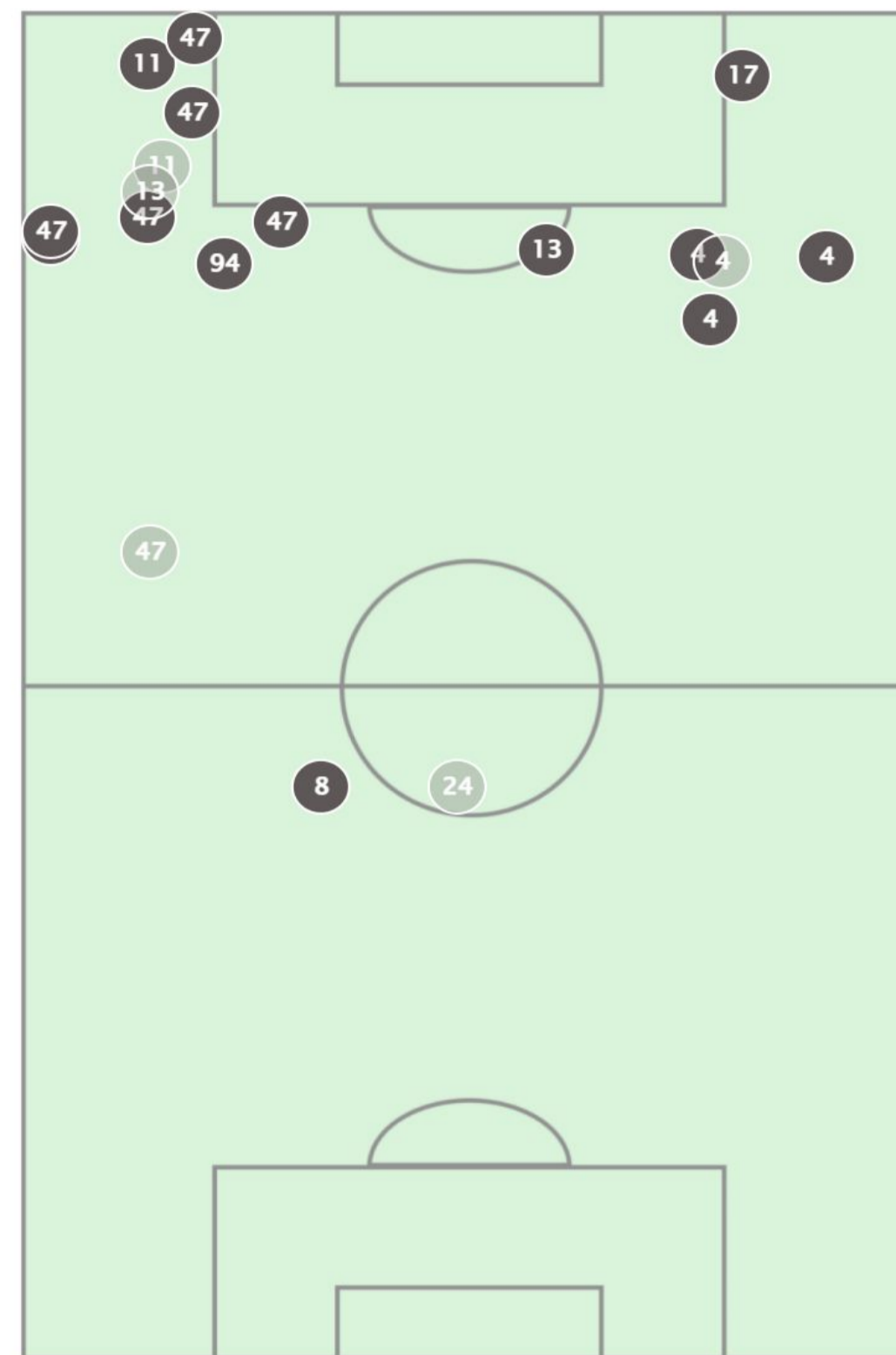
Обводки в зонах



1 Тайм



2 Тайм



● Удачные обводки x Неудачные обводки

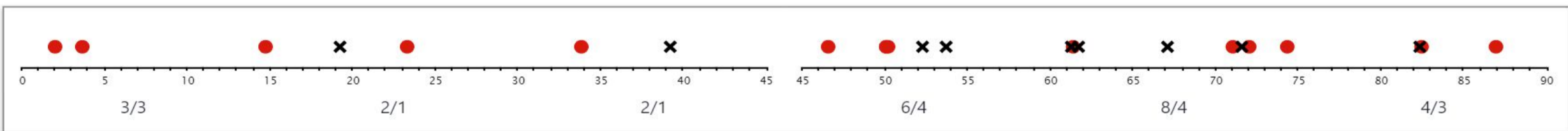
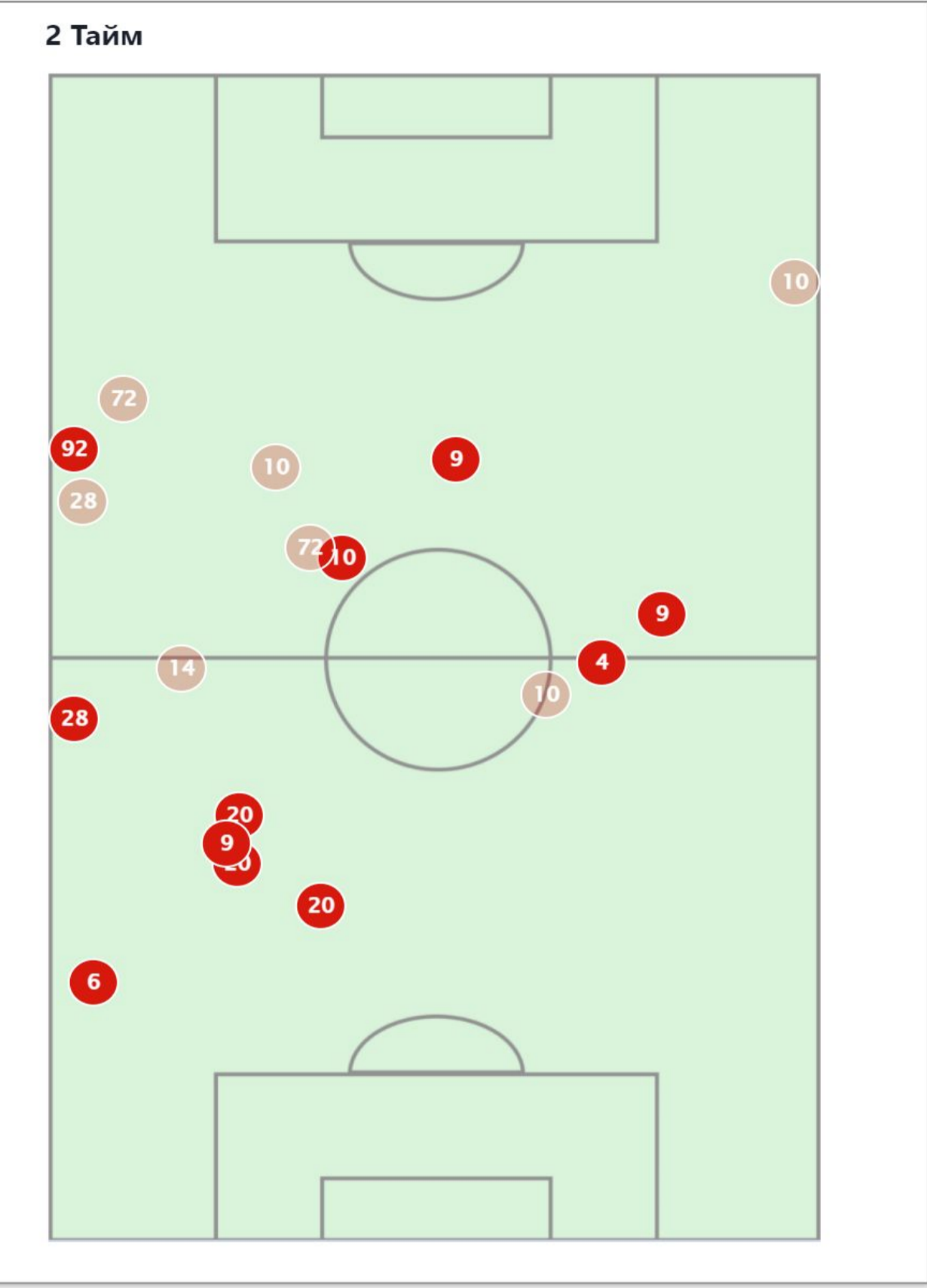
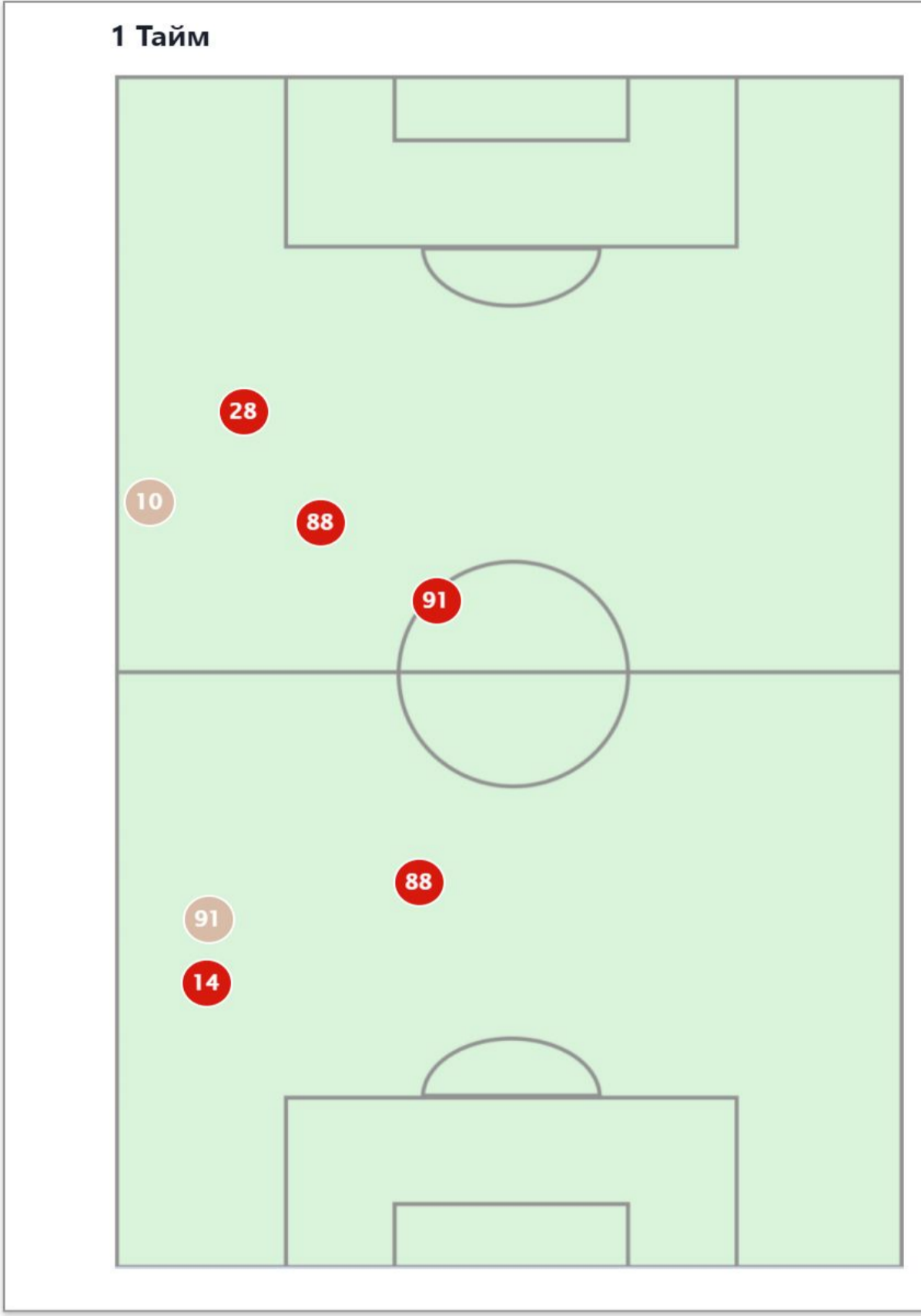
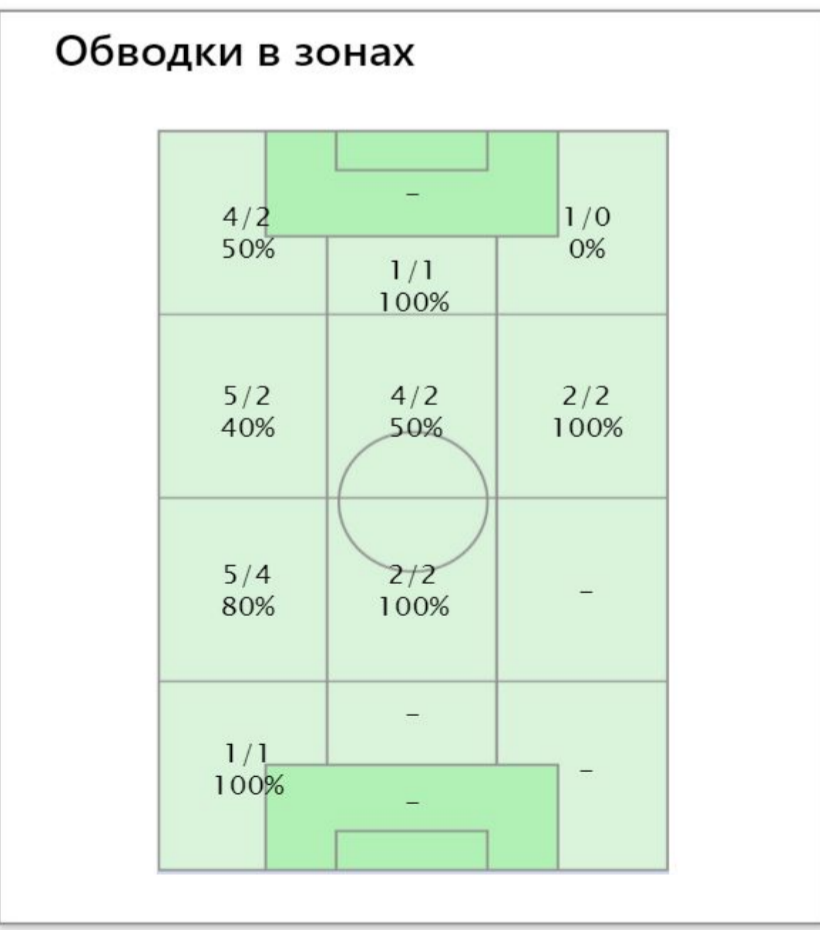
ЦСКА МОСКВА

ОБВОДКИ

● Удачные обводки
 ● Неудачные обводки

Обводки

Игрок	Обводки/Удачные
35 И. Акинфеев	0/0 0%
14 К. Набабкин	2/1 50%
78 И. Дивеев	0/0 0%
4 В. Роша	1/1 100%
28 Х. Медина	3/2 67%
88 В. Мендес	2/2 100%
5 С. Зделар	0/0 0%
22 М. Гайич	0/0 0%
20 К. Кучаев	3/3 100%
10 И. Обляков	5/1 20%
91 А. Заболотный	2/1 50%
53 К. Глебов	0/0 0%
72 Н. Ермаков	2/0 0%
9 Ф. Чалов	3/3 100%
92 Е. Носков	1/1 100%
6 М. Мухин	1/1 100%



● Удачные обводки
 ✕ Неудачные обводки

АХМАТ ГРОЗНЫЙ

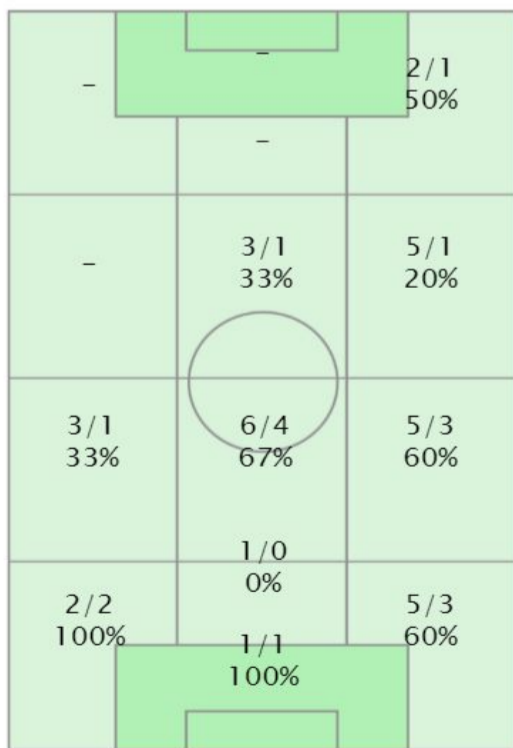
ОТБОРЫ

● Удачные отборы
 ● Неудачные отборы

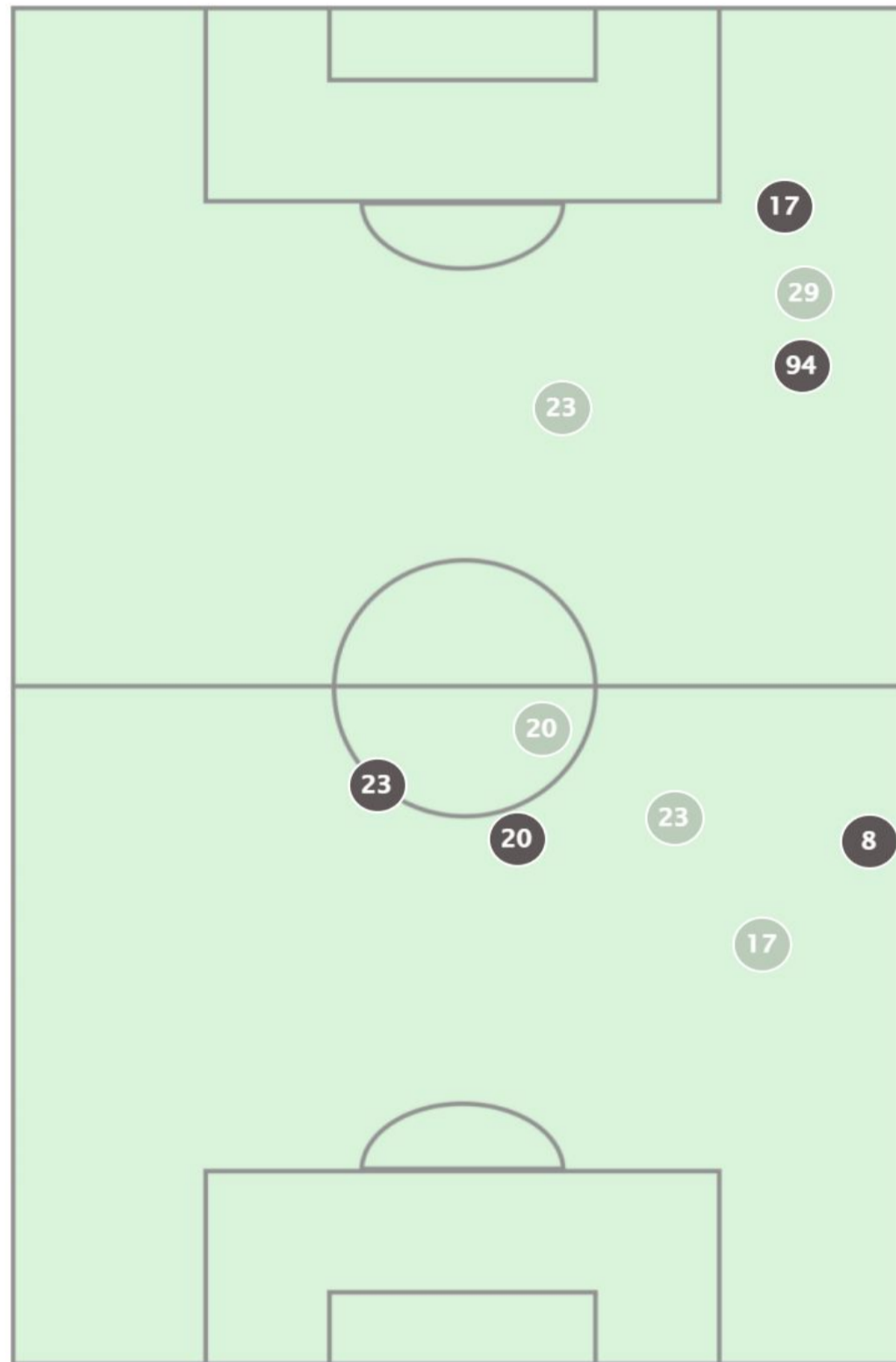
Отборы

Игрок	Отборы/Удачные
88 Г. Шелия	0/0 0%
8 М. Богосавац	4/3 75%
20 З. Нижич	6/3 50%
15 А. Семёнов	2/0 0%
4 Д. Тодорович	2/0 0%
23 А. Швец	8/6 75%
94 А. Тимофеев	5/3 60%
11 Л. Садулаев	0/0 0%
17 В. Карапузов	3/1 33%
29 В. Ильин	1/0 0%
77 Г. Агаларов	0/0 0%
47 Н. Гбамбле	0/0 0%
13 М. Конате	0/0 0%
24 З. Диванович	2/1 50%

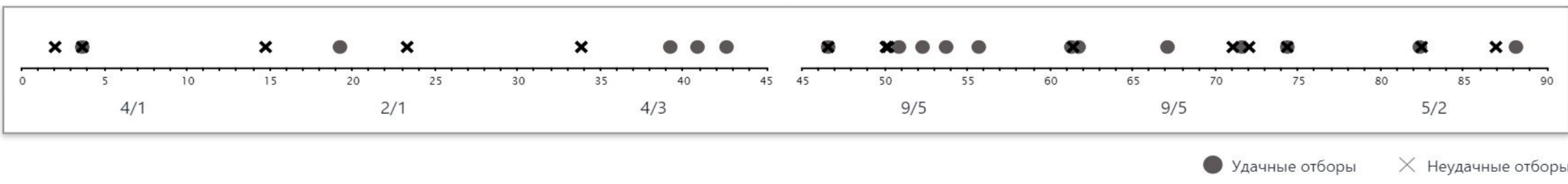
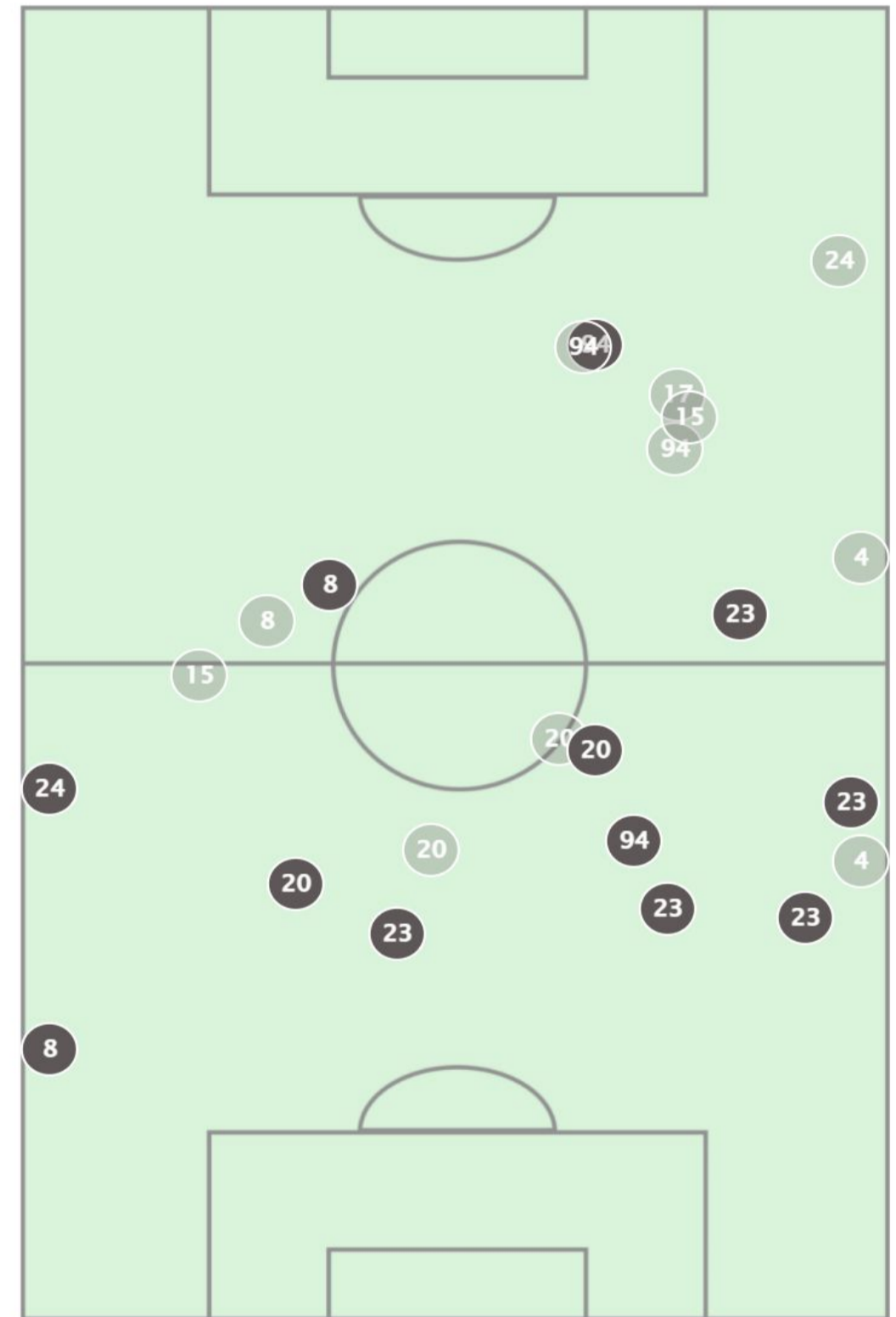
Отборы в зонах



1 Тайм



2 Тайм

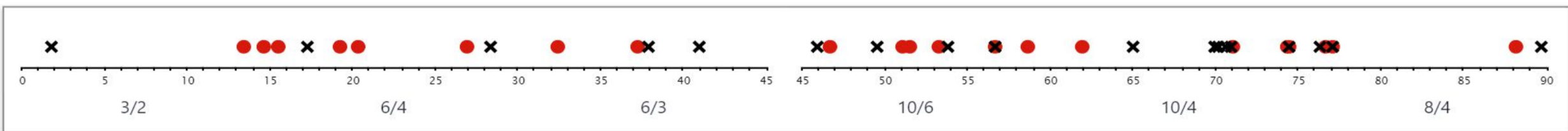
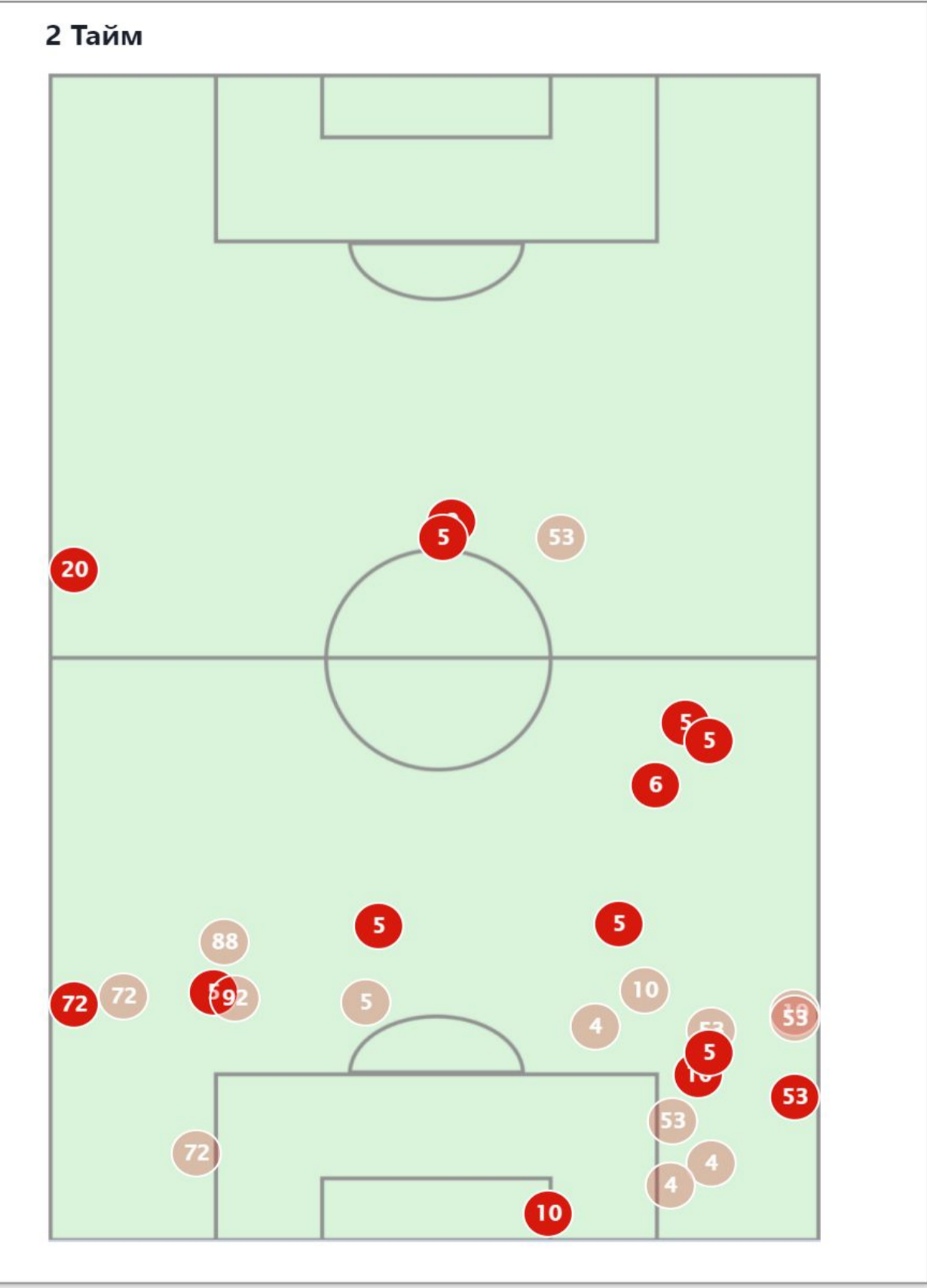
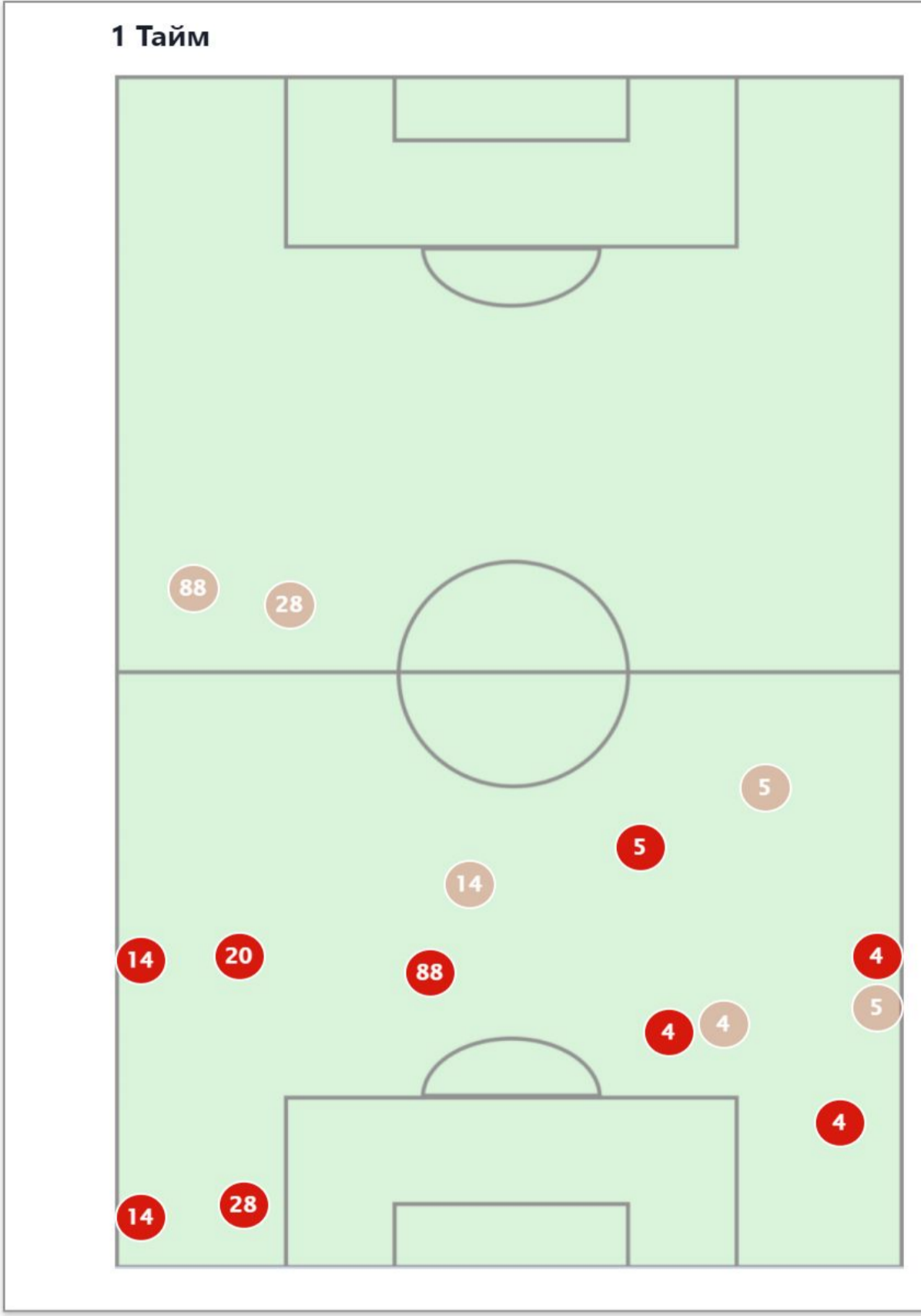
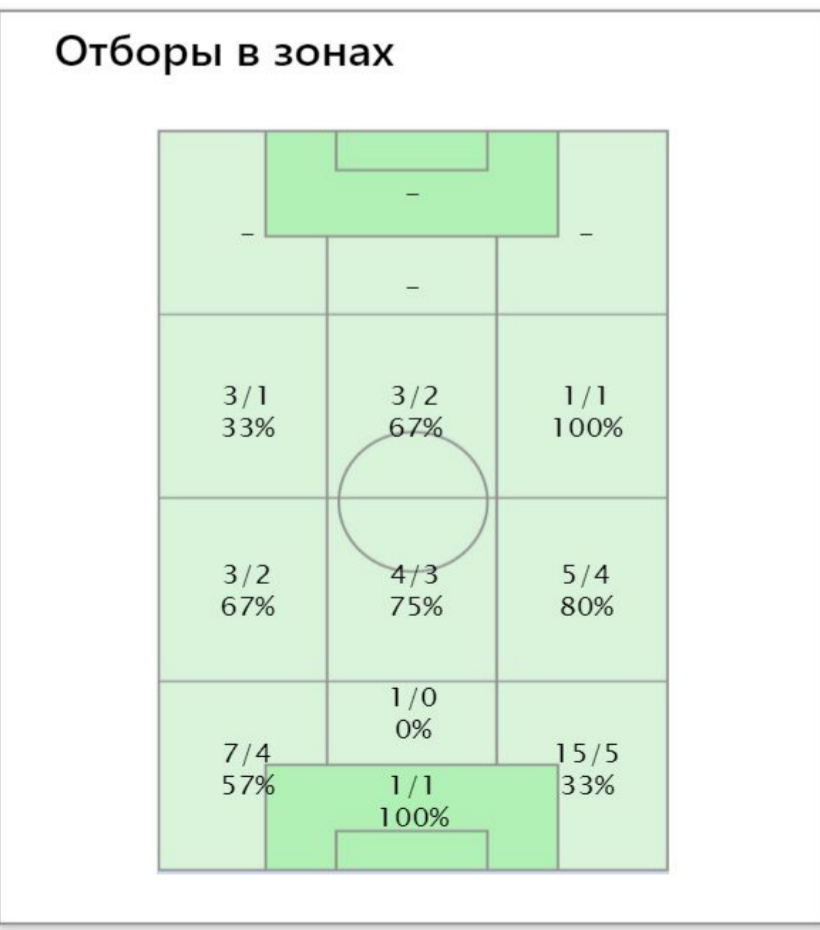


ЦСКА МОСКВА

ОТБОРЫ ● Удачные отборы ● Неудачные отборы

Отборы

Игрок	Отборы/Удачные
35 И. Акинфеев	0/0 0%
14 К. Набабкин	3/2 67%
78 И. Дивеев	0/0 0%
4 В. Роша	7/3 43%
28 Х. Медина	2/1 50%
88 В. Мендес	3/1 33%
5 С. Зделар	11/8 73%
22 М. Гайич	0/0 0%
20 К. Кучаев	2/2 100%
10 И. Обляков	4/2 50%
91 А. Заболотный	0/0 0%
53 К. Глебов	5/1 20%
72 Н. Ермаков	3/1 33%
9 Ф. Чалов	1/1 100%
92 Е. Носков	1/0 0%
6 М. Мухин	1/1 100%



● Удачные отборы ✕ Неудачные отборы

АХМАТ ГРОЗНЫЙ

ЕДИНОБОРСТВА ВВЕРХУ

● Удачные верховые единоборства
 ● Неудачные верховые единоборства

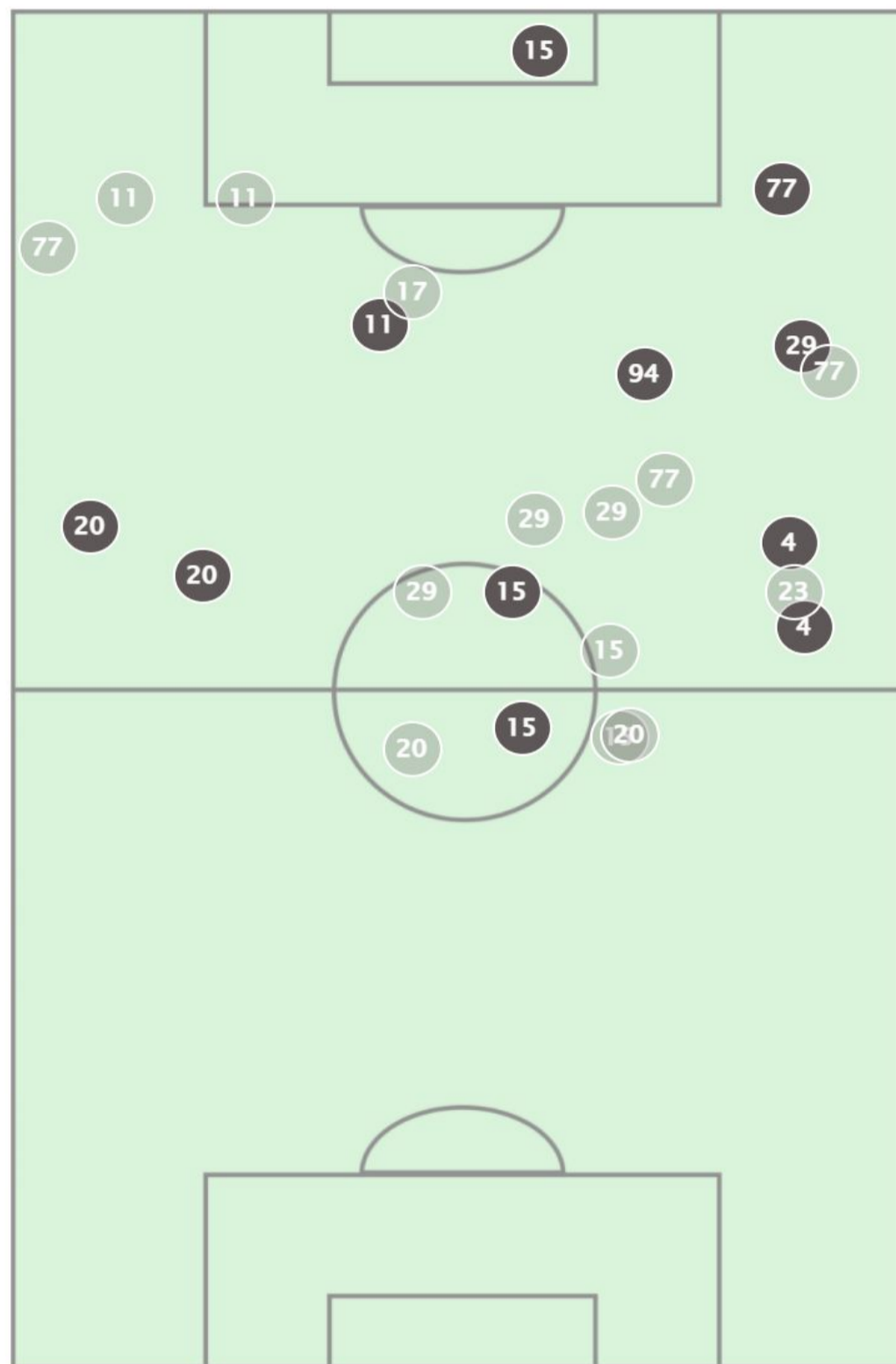
Единоборства вверху

Игрок	Единоборства/ Выигранные
88 Г. Шелия	0/0 0%
8 М. Богосавац	2/0 0%
20 З. Нижич	5/3 60%
15 А. Семёнов	8/6 75%
4 Д. Тодорович	2/2 100%
23 А. Швец	3/1 33%
94 А. Тимофеев	2/2 100%
11 Л. Садулаев	4/2 50%
17 В. Карапузов	3/1 33%
29 В. Ильин	4/1 25%
77 Г. Агаларов	4/1 25%
47 Н. Гбамбле	2/0 0%
13 М. Конате	8/2 25%
24 З. Диванович	0/0 0%

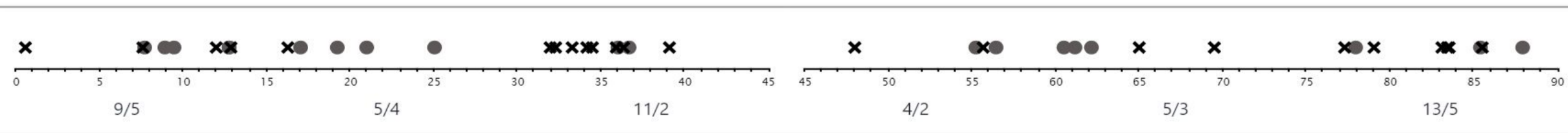
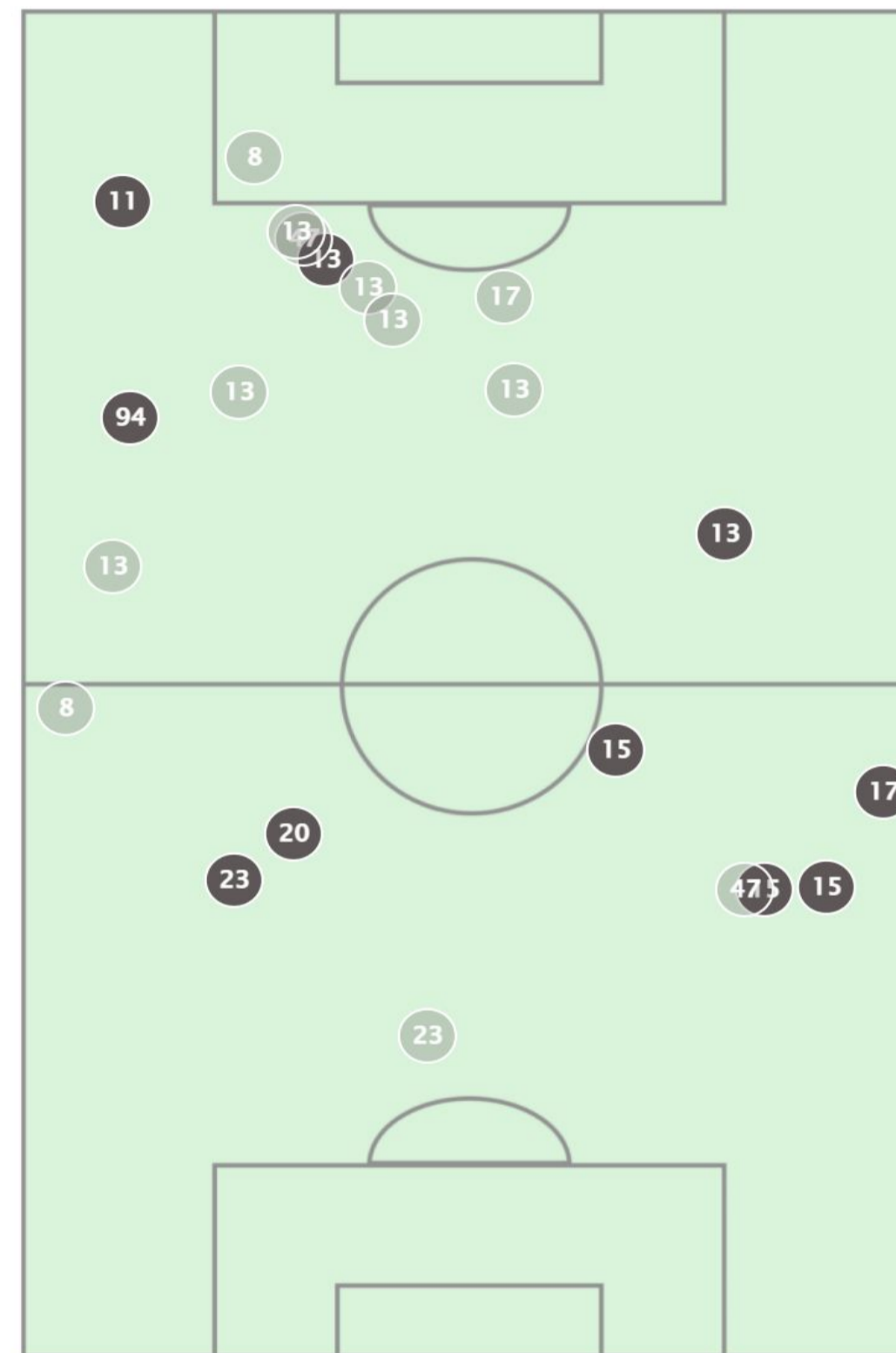
Единоборства вверху в зонах

6/1 17%	2/1 50%	1/1 100%
	1/1 100%	
3/2 67%	7/1 14%	7/4 57%
4/2 50%	6/3 50%	5/2 40%
1/1 100%	-	3/2 67%
	1/0 0%	

1 Тайм



2 Тайм



● Удачные верховые единоборства
 x Неудачные верховые единоборства

ЦСКА МОСКВА

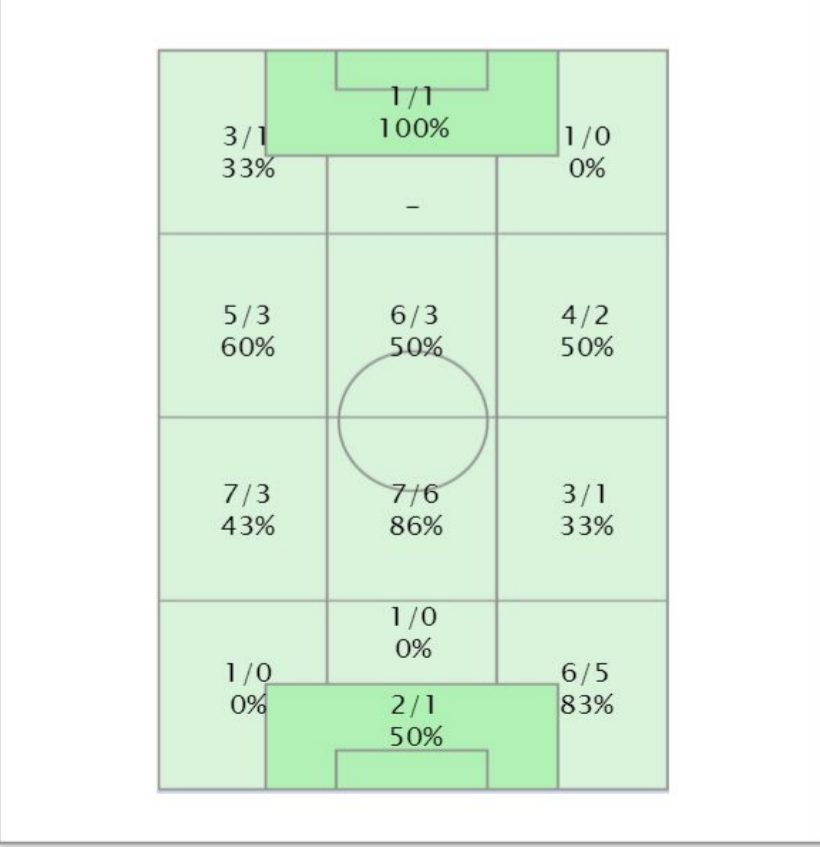
ЕДИНОБОРСТВА ВВЕРХУ

● Удачные верховые единоборства
 ● Неудачные верховые единоборства

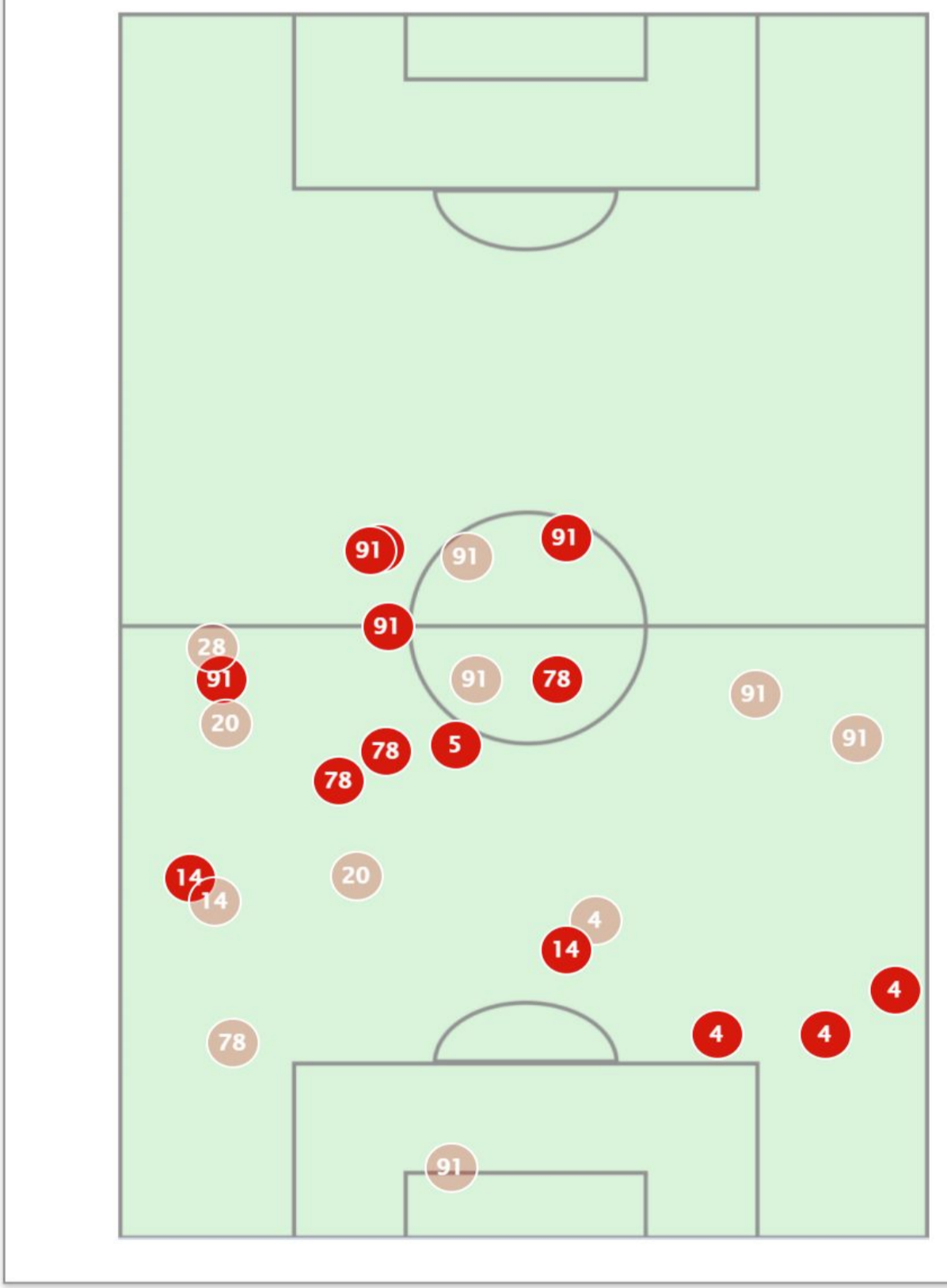
Единоборства вверху

Игрок	Единоборства/Выигранные
35 И. Акинфеев	0/0 0%
14 К. Набабкин	3/2 67%
78 И. Дивеев	11/9 82%
4 В. Роша	8/6 75%
28 Х. Медина	2/0 0%
88 В. Мендес	0/0 0%
5 С. Зделар	2/2 100%
22 М. Гайич	1/0 0%
20 К. Кучаев	2/0 0%
10 И. Обляков	0/0 0%
91 А. Заболотный	13/5 38%
53 К. Глебов	2/2 100%
72 Н. Ермаков	1/0 0%
9 Ф. Чалов	2/0 0%
92 Е. Носков	0/0 0%
6 М. Мухин	0/0 0%

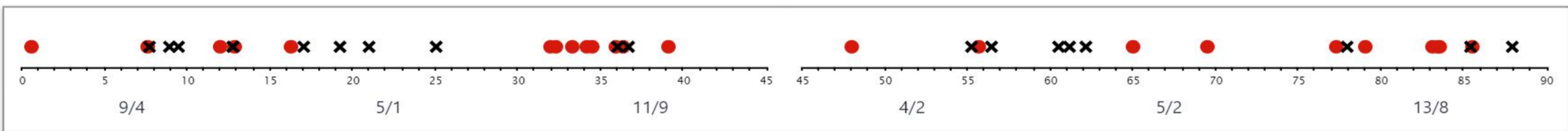
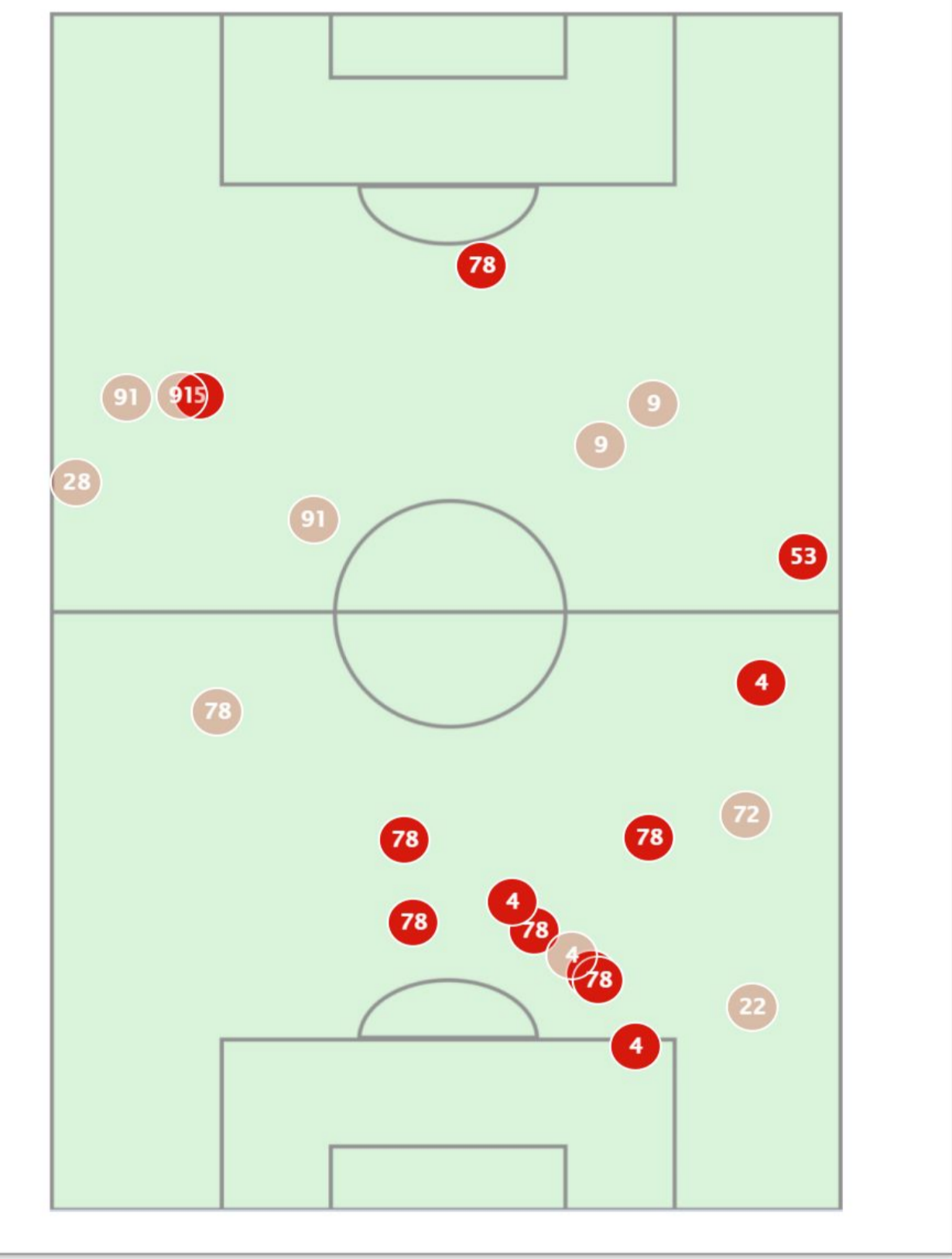
Единоборства вверху в зонах



1 Тайм



2 Тайм



● Удачные верховые единоборства
 ● Неудачные верховые единоборства